





Муниципальное бюджетное общеобразовательное учреждение
«Средняя общеобразовательная школа № 21» г. Белгорода

<p>«Рассмотрено» Руководитель МО Горягина И.Н.  Протокол № <u>9</u> от « <u>5</u> » <u>06</u> 2020 г.</p>	<p>«Согласовано» Заместитель директора МБОУ СОШ № 21 Анцибор О.А.  « <u>31</u> » <u>августа</u> 2020г.</p>	<p>«Утверждаю» Директор МБОУ СОШ №21 Галкина М.А.  Приказ № <u>340</u> от « <u>31</u> » <u>августа</u> 2020г.</p> 
--	---	--

АДАПТИВНАЯ РАБОЧАЯ ПРОГРАММА

начального общего образования
по предмету «Физическая культура»
на уровень обучающихся с тяжелыми нарушениями речи
ТНР (вариант 5.1)

Составила: Горягина Ирина Николаевна
Шипулин Виктор Викторович

2020 год

ПОЯСНИТЕЛЬНАЯ ЗАПИСКА

Адаптированная основная общеобразовательная программа начального общего образования обучающихся с тяжелыми нарушениями речи (далее – ТНР) (вариант 5.1) по физической культуре для 1-4 классов - это образовательная программа, адаптированная для обучения детей с ТНР с учетом особенностей их психофизического и речевого развития, индивидуальных возможностей, обеспечивающая социальную адаптацию **разработана в соответствии:**

- С учетом Примерной адаптированной основной общеобразовательной программы начального общего образования обучающихся с ТНР, одобренной решением федерального учебно-методического объединения по общему образованию.

- с рекомендациями Примерной программы по физической культуре / Примерные программы по учебным предметам. Физическая культура. 1-4 классы. - М.: Просвещение, 2011 (стандарты второго поколения);

- с авторской программой Физическая культура. Рабочие программы В.И.Лях - М.: Просвещение, 2011г.

Данная адаптированная основная общеобразовательная программа начального общего образования обучающихся с задержкой психического развития рассчитана на 4-летний срок освоения (по варианту 5.1.) и адаптирована для обучения данной категории обучающихся с учётом особенностей их психофизического развития и индивидуальных возможностей, обеспечивает социальную адаптацию и содержит учебно-методическую документацию, определяющую рекомендуемые федеральным государственным образовательным стандартом объем и содержание образования, планируемые результаты освоения образовательной программы, условия образовательной деятельности.

Психолого-педагогическая характеристика обучающихся с ТНР

У детей с фонетико-фонематическим и фонетическим недоразвитием речи наблюдается нарушение процесса формирования произносительной системы родного языка вследствие дефектов восприятия и произношения фонем. Отмечается незаконченность процессов формирования артикулирования и восприятия звуков, отличающихся тонкими акустико-артикуляторными признаками. Несформированность произношения звуков крайне вариативна и может быть выражена в различных вариантах: отсутствие, замены (как правило, звуками простыми по артикуляции), смешение, искаженное произнесение (не соответствующее нормам звуковой системы родного языка).

Определяющим признаком фонематического недоразвития является пониженная способность к дифференциации звуков, обеспечивающая восприятие фонемного состава родного языка, что негативно влияет на овладение звуковым анализом.

Фонетическое недоразвитие речи характеризуется нарушением формирования фонетической стороны речи либо в комплексе (что проявляется одновременно в искажении звуков, звукослоговой структуры слова, в просодических нарушениях), либо нарушением формирования отдельных компонентов фонетического строя речи (например, только звукопроизношения или звукопроизношения и звукослоговой структуры слова). Такие обучающиеся хуже, чем их сверстники запоминают речевой материал, с большим количеством ошибок выполняют задания, связанные с активной речевой деятельностью.

Обучающиеся с нерезко выраженным общим недоразвитием речи характеризуются остаточными явлениями недоразвития лексико-грамматических и фонетико-фонематических компонентов языковой системы. У таких обучающихся не отмечается выраженных нарушений звукопроизношения. Нарушения звукослоговой структуры слова проявляются в различных вариантах искажения его звукозаполняемости как на уровне отдельного слога, так и слова. Наряду с этим отмечается недостаточная вынятность, выразительность речи, нечеткая дикция, создающие впечатление общей смазанности речи, смешение звуков, свидетельствующее о низком уровне сформированности дифференцированного восприятия фонем и являющееся важным показателем незакончившегося процесса фонемообразования.

У обучающихся обнаруживаются отдельные нарушения смысловой стороны речи. Несмотря на разнообразный предметный словарь, в нем отсутствуют слова, обозначающие названия некоторых животных, растений, профессий людей, частей тела. Обучающиеся склонны использовать типовые и сходные названия, лишь приблизительно передающие оригинальное значение слова. Лексические ошибки проявляются в замене слов, близких по ситуации, по значению, в смешении признаков. Выявляются трудности

передачи обучающимися системных связей и отношений, существующих внутри лексических групп. Обучающиеся плохо справляются с установлением синонимических и антонимических отношений, особенно на материале слов с абстрактным значением.

Недостаточность лексического строя речи проявляется в специфических словообразовательных ошибках. Правильно образуя слова, наиболее употребляемые в речевой практике, они по-прежнему затрудняются в продуцировании более редких, менее частотных вариантов. Недоразвитие словообразовательных процессов, проявляющееся преимущественно в нарушении использования непродуктивных словообразовательных аффиксов, препятствует своевременному формированию навыков группировки однокоренных слов, подбора родственных слов и анализа их состава, что впоследствии сказывается на качестве овладения программой по русскому языку.

Недостаточный уровень сформированности лексических средств языка особенно ярко проявляется в понимании и употреблении фраз, пословиц с переносным значением.

В грамматическом оформлении речи часто встречаются ошибки в употреблении грамматических форм слова.

Особую сложность для обучающихся представляют конструкции с придаточными предложениями, что выражается в пропуске, замене союзов, инверсии. Лексико-грамматические средства языка у обучающихся сформированные одинаково. С одной стороны, может отмечаться незначительное количество ошибок, которые носят непостоянный характер и сочетаются с возможностью осуществления верного выбора при сравнении правильного и неправильного ответов, с другой – устойчивый характер ошибок, особенно в самостоятельной речи.

Отличительной особенностью является своеобразие связной речи, характеризующееся нарушениями логической последовательности, застреванием на второстепенных деталях, пропусками главных событий, повторами отдельных эпизодов при составлении рассказа на заданную тему, по картинке, по серии сюжетных картин. При рассказывании о событиях из своей жизни, составлении рассказов на свободную тему с элементами творчества используются, в основном, простые малоинформативные предложения.

Наряду с расстройствами устной речи у обучающихся отмечаются разнообразные нарушения чтения и письма, проявляющиеся в стойких, повторяющихся, специфических ошибках при чтении и на письме, механизм возникновения которых обусловлен недостаточной сформированностью базовых высших психических функций, обеспечивающих процессы чтения и письма в норме.

Особые образовательные потребности обучающихся с ТНР

К особым образовательным потребностям, характерным для обучающихся с ТНР относятся:

- выявление в максимально раннем периоде обучения детей группы риска (совместно со специалистами медицинского профиля) и назначение логопедической помощи на этапе обнаружения первых признаков отклонения речевого развития;

- организация логопедической коррекции в соответствии с выявленным нарушением перед началом обучения в школе; преемственность содержания и методов дошкольного и школьного образования и воспитания, ориентированных на нормализацию или полное преодоление отклонений речевого и личностного развития;

- получение начального общего образования в условиях образовательных организаций общего или специального типа, адекватного образовательным потребностям обучающегося и степени выраженности его речевого недоразвития;

- обязательность непрерывности коррекционно-развивающего процесса, реализуемого как через содержание предметных и коррекционно-развивающей областей и специальных курсов, так и в процессе индивидуальной/подгрупповой логопедической работы;

- создание условий, нормализующих/компенсирующих состояние высших психических функций, анализаторной, аналитико-синтетической и регуляторной деятельности на основе обеспечения комплексного подхода при изучении обучающихся с речевыми нарушениями и коррекции этих нарушений;
- координация педагогических, психологических и медицинских средств воздействия в процессе комплексного психолого-медико-педагогического сопровождения;
- получение комплекса медицинских услуг, способствующих устранению или минимизации первичного дефекта, нормализации моторной сферы, состояния высшей нервной деятельности, соматического здоровья;
- возможность адаптации основной общеобразовательной программы при изучении содержания учебных предметов по всем предметным областям с учетом необходимости коррекции речевых нарушений и оптимизации коммуникативных навыков учащихся;
- гибкое варьирование организации процесса обучения путем расширения/сокращения содержания отдельных предметных областей, изменения количества учебных часов и использования соответствующих методик и технологий;
- индивидуальный темп обучения и продвижения в образовательном пространстве для разных категорий обучающихся с ТНР;
- постоянный (пошаговый) мониторинг результативности образования и сформированности социальной компетенции обучающихся, уровня и динамики развития речевых процессов, исходя из механизма речевого дефекта;
- применение специальных методов, приемов и средств обучения, в том числе специализированных компьютерных технологий, дидактических пособий, визуальных средств, обеспечивающих реализацию «обходных путей» коррекционного воздействия на речевые процессы, повышающих контроль за устной и письменной речью;
- возможность обучаться на дому и/или дистанционно при наличии медицинских показаний;
- профилактика и коррекция социокультурной и школьной дезадаптации путем максимального расширения образовательного пространства, увеличения социальных контактов, обучения умению выбирать и применять адекватные коммуникативные стратегии и тактики;
- психолого-педагогическое сопровождение семьи с целью ее активного включения в коррекционно-развивающую работу с ребенком, организация партнерских отношений с родителями.

Планируемые результаты освоения АООП НОО

(ЛИЧНОСТНЫЕ, МЕТАПРЕДМЕТНЫЕ И ПРЕДМЕТНЫЕ РЕЗУЛЬТАТЫ АООП НОО обучающихся с ТНР (вариант 5.1)

1 класс

Личностными результатами освоения, учащимися содержания программы по физической культуре являются следующие умения:

- формирование чувства гордости за свою Родину, российский народ и историю России, осознание своей этнической и национальной принадлежности;
- формирование уважительного отношения к культуре других народов;
- развитие мотивов учебной деятельности и личностный смысл учения, принятие и освоение социальной роли обучающего;
- развитие этических чувств, доброжелательности и эмоционально-нравственной отзывчивости, понимания и сопереживания чувствам других людей;
- развитие навыков сотрудничества со сверстниками и взрослыми в разных социальных ситуациях, умение не создавать конфликты и находить выходы из спорных ситуаций;
- развитие самостоятельности и личной ответственности за свои поступки на основе представлений о нравственных нормах, социальной справедливости и свободе;
- формирование эстетических потребностей, ценностей и чувств;
- формирование установки на безопасный, здоровый образ жизни, наличие мотивации к творческому труду, работе на результат, бережному отношению к материальным и духовным ценностям.

Метапредметными результатами освоения учащимися содержания программы по физической культуре являются следующие умения:

- овладение способностью принимать и сохранять цели и задачи учебной деятельности, поиска средств её осуществления;
- формирование умения планировать, контролировать и оценивать учебные действия в соответствии с поставленной задачей и условиями её реализации; определять наиболее эффективные способы достижения результата;
- определение общей цели и путей её достижения; умение договариваться о распределении функций и ролей в совместной деятельности; осуществлять взаимный контроль в совместной деятельности, адекватно оценивать собственное поведение и поведение окружающих;
- готовность конструктивно разрешать конфликты посредством учёта интересов сторон и сотрудничества;
- овладение начальными сведениями о сущности и особенностях объектов, процессов и явлений действительности в соответствии с содержанием конкретного учебного предмета;
- овладение базовыми предметными и межпредметными понятиями, отражающими существенные связи и отношения между объектами и процессами.

Предметные результаты

- формирование первоначальных представлений о значении физической культуры для укрепления здоровья человека (физического), о её позитивном

влиянии на развитие человека (физическое), о физической культуре и здоровье как факторах успешной учёбы;

- Овладение умениями организовывать здоровьесберегающую жизнедеятельность (режим дня, утренняя зарядка.);
- Формирование навыка систематического наблюдения за своим физическим состоянием.

2 класс

Личностными результатами освоения учащимися содержания программы по физической культуре являются следующие умения:

- формирование чувства гордости за свою Родину, российский народ и историю России, осознание своей этнической и национальной принадлежности;
- формирование уважительного отношения к культуре других народов;
- развитие мотивов учебной деятельности и личностный смысл учения, принятие и освоение социальной роли обучающего;
- развитие этических чувств, доброжелательности и эмоционально-нравственной отзывчивости, понимания и сопереживания чувствам других людей;
- развитие навыков сотрудничества со сверстниками и взрослыми в разных социальных ситуациях, умение не создавать конфликты и находить выходы из спорных ситуаций;
- развитие самостоятельности и личной ответственности за свои поступки на основе представлений о нравственных нормах, социальной справедливости и свободе;
- формирование эстетических потребностей, ценностей и чувств;
- формирование установки на безопасный, здоровый образ жизни, наличие мотивации к творческому труду, работе на результат, бережному отношению к материальным и духовным ценностям.

Метапредметными результатами освоения учащимися содержания программы по физической культуре являются следующие умения:

- овладение способностью принимать и сохранять цели и задачи учебной деятельности, поиска средств её осуществления;
- формирование умения планировать, контролировать и оценивать учебные действия в соответствии с поставленной задачей и условиями её реализации; определять наиболее эффективные способы достижения результата;
- определение общей цели и путей её достижения; умение договариваться о распределении функций и ролей в совместной деятельности; осуществлять взаимный контроль в совместной деятельности, адекватно оценивать собственное поведение и поведение окружающих;
- готовность конструктивно разрешать конфликты посредством учёта интересов сторон и сотрудничества;

- овладение начальными сведениями о сущности и особенностях объектов, процессов и явлений действительности в соответствии с содержанием конкретного учебного предмета;

- овладение базовыми предметными и межпредметными понятиями, отражающими существенные связи и отношения между объектами и процессами.

Предметные результаты

- формирование первоначальных представлений о значении физической культуры для укрепления здоровья человека (физического, социального), о её позитивном влиянии на развитие человека (физическое, эмоциональное), о физической культуре и здоровье как факторах успешной учёбы и социализации;

- Овладение умениями организовывать здоровьесберегающую жизнедеятельность (режим дня, утренняя зарядка, подвижные игры ит.д.):

- Формирование навыка систематического наблюдения за своим физическим состоянием.

3 класс

Личностными результатами освоения учащимися содержания программы по физической культуре являются следующие умения:

- формирование чувства гордости за свою Родину, российский народ и историю России, осознание своей этнической и национальной принадлежности;

- формирование уважительного отношения к культуре других народов;

- развитие мотивов учебной деятельности и личностный смысл учения, принятие и освоение социальной роли обучающего;

- развитие этических чувств, доброжелательности и эмоционально-нравственной отзывчивости, понимания и сопереживания чувствам других людей;

- развитие навыков сотрудничества со сверстниками и взрослыми в разных социальных ситуациях, умение не создавать конфликты и находить выходы из спорных ситуаций;

- развитие самостоятельности и личной ответственности за свои поступки на основе представлений о нравственных нормах, социальной справедливости и свободе;

- формирование эстетических потребностей, ценностей и чувств;

- формирование установки на безопасный, здоровый образ жизни, наличие мотивации к творческому труду, работе на результат, бережному отношению к материальным и духовным ценностям.

Метапредметными результатами освоения учащимися содержания программы по физической культуре являются следующие умения:

- овладение способностью принимать и сохранять цели и задачи учебной

деятельности, поиска средств её осуществления;

- формирование умения планировать, контролировать и оценивать учебные действия в соответствии с поставленной задачей и условиями её реализации; определять наиболее эффективные способы достижения результата;

- определение общей цели и путей её достижения; умение договариваться о распределении функций и ролей в совместной деятельности; осуществлять взаимный контроль в совместной деятельности, адекватно оценивать собственное поведение и поведение окружающих;

- готовность конструктивно разрешать конфликты посредством учёта интересов сторон и сотрудничества;

- овладение начальными сведениями о сущности и особенностях объектов, процессов и явлений действительности в соответствии с содержанием конкретного учебного предмета;

- овладение базовыми предметными и межпредметными понятиями, отражающими существенные связи и отношения между объектами и процессами.

Предметные результаты

- формирование первоначальных представлений о значении физической культуры для укрепления здоровья человека (физического, социального), о её позитивном влиянии на развитие человека (физическое, интеллектуальное, эмоциональное,), о физической культуре;

- Овладение умениями организовывать здоровьесберегающую жизнедеятельность (режим дня, утренняя зарядка, подвижные игры ит.д.);

- Формирование навыка систематического наблюдения за своим физическим состоянием, величиной физических нагрузок.

4 класс

Личностными результатами освоения учащимися содержания программы по физической культуре являются следующие умения:

- формирование чувства гордости за свою Родину, российский народ и историю России, осознание своей этнической и национальной принадлежности;

- формирование уважительного отношения к культуре других народов;

- развитие мотивов учебной деятельности и личностный смысл учения, принятие и освоение социальной роли обучающего;

- развитие этических чувств, доброжелательности и эмоционально-нравственной отзывчивости, понимания и сопереживания чувствам других людей;

- развитие навыков сотрудничества со сверстниками и взрослыми в разных социальных ситуациях, умение не создавать конфликты и находить выходы из спорных ситуаций;

- развитие самостоятельности и личной ответственности за свои поступки на основе представлений о нравственных нормах, социальной справедливости и свободе;
- формирование эстетических потребностей, ценностей и чувств;
- формирование установки на безопасный, здоровый образ жизни, наличие мотивации к творческому труду, работе на результат, бережному отношению к материальным и духовным ценностям.

Метапредметными результатами освоения учащимися содержания программы по физической культуре являются следующие умения:

- овладение способностью принимать и сохранять цели и задачи учебной деятельности, поиска средств её осуществления;
- формирование умения планировать, контролировать и оценивать учебные действия в соответствии с поставленной задачей и условиями её реализации; определять наиболее эффективные способы достижения результата;
- определение общей цели и путей её достижения; умение договариваться о распределении функций и ролей в совместной деятельности; осуществлять взаимный контроль в совместной деятельности, адекватно оценивать собственное поведение и поведение окружающих;
- готовность конструктивно разрешать конфликты посредством учёта интересов сторон и сотрудничества;
- овладение начальными сведениями о сущности и особенностях объектов, процессов и явлений действительности в соответствии с содержанием конкретного учебного предмета;
- овладение базовыми предметными и межпредметными понятиями, отражающими существенные связи и отношения между объектами и процессами.

Предметные результаты

- формирование первоначальных представлений о значении физической культуры для укрепления здоровья человека (физического, социального и психического), о её позитивном влиянии на развитие человека (физическое, интеллектуальное, эмоциональное, социальное), о физической культуре и здоровье как факторах успешной учёбы и социализации;
- Овладение умениями организовывать здоровьесберегающую жизнедеятельность (режим дня, утренняя зарядка, оздоровительные мероприятия, подвижные игры ит.д.);
- Формирование навыка систематического наблюдения за своим физическим состоянием, величиной физических нагрузок, данными мониторинга здоровья (рост, масса тела и др.).

СОДЕРЖАНИЕ УЧЕБНОГО ПРЕДМЕТА
АООП НОО обучающихся с ТНР (вариант 5.1)

Распределение учебного времени на различные виды программного материала

№ п/п	Вид программного материала	Кол-во в год	Количество часов (уроков)			
			Класс			
			I	II	III	IV
			66	68	68	68
1	Знания о физической культуре	12	3	3	3	3
2	Способы физкультурной деятельности	12	3	3	3	3
3.	Физическое совершенствование 246 ч					
3.1	Физкультурно-оздоровительная деятельность	8	2	2	2	2
3.2	Спортивно-оздоровительная деятельность 238 ч					
3.3	Подвижные и спортивные игры «Играем все!»	54	14	14	13	13
3.4	Гимнастика с основами акробатики «Бодрость, грация, координация»	64	16	16	16	16
3.5	Легкая атлетика «Бег, ходьба, прыжки, метание»	50	11	13	13	13
3.6	Лыжные гонки «Все на лыжи!»	48	12	12	12	12
4.	Вариативная часть 22 ч					
4.1	Подвижные и народные игры	12	3	3	3	3
4.2	Легкая атлетика	10	2	2	3	3
	Всего часов:	270	66	68	68	68

1 класс

Знания о физической культуре

Когда и как возникла физическая культура. Современные Олимпийские игры (Исторические сведения о развитие современных Олимпийских игр). **Твой организм** (Упражнения для улучшения осанки). **Органы чувств** (орган осязания – кожа. Уход за кожей). **Органы дыхания** (Роль органов дыхания во время движений и передвижений человека). **Вода и питьевой режим** (Питьевой режим при занятиях физическими упражнениями). **Спортивная одежда и обувь** (Требования к одежде и обуви во время занятий физическими упражнениями и спортом).

Способы физкультурной деятельности

Оздоровительные занятия в режиме дня: комплексы утренней зарядки, физкультминутки. Подвижные игры во время прогулок: правила организации и проведения игр, выбор одежды и инвентаря. Измерение частоты сердечных сокращений во время и после выполнения физических упражнений. Комплексы упражнений для формирования правильной осанки и развития мышц туловища.

Физическое совершенствование

Физкультурно-оздоровительная деятельность

Комплексы физических упражнений для утренней зарядки, физкультминуток, занятий по профилактике и коррекции нарушений осанки.

Комплексы упражнений на развитие физических качеств.

Комплексы дыхательных упражнений. Гимнастика для глаз.

Спортивно-оздоровительная деятельность

Гимнастика с основами акробатики «Бодрость, грация, координация»

Освоение общеразвивающих упражнений с предметами, развитие координационных, силовых способностей и гибкости: общеразвивающие упражнения с большими и малыми мячами, гимнастической палкой, набивным мячом (1 кг), обручем, флажками.

Освоение акробатических упражнений и развитие координационных способностей: группировка; перекаты в группировке, лежа на животе и из упора стоя на коленях.

Освоение висов и упоров, развитие силовых и координационных способностей: упражнения в висе стоя и лежа; в висе спиной к гимнастической стенке поднимание согнутых и прямых ног.

Освоение навыков лазанья и перелезания, развитие координационных и силовых способностей, правильную осанку: лазанье по гимнастической стенке и канату; по наклонной скамейке в упоре присев и стоя на коленях; подтягивание лежа на животе по горизонтальной скамейке; перелезание через горку матов и гимнастическую скамейку.

Освоение навыков в опорных прыжках, развитие координационных, скоростно-силовых способностей: перелезание через гимнастического коня.

Освоение навыков равновесия: стойка на носках, на одной ноге (на полу и гимнастической скамейке); ходьба по гимнастической скамейке; перешагивание через мячи; повороты на 90°; ходьба по рейке гимнастической скамейки.

Освоение танцевальных упражнений и развитие координационных способностей: шаг с прыжком; приставные шаги; шаг галопа в сторону. Стойка на двух и одной ноге с закрытыми глазами; на бревне на одной и двух ногах; ходьба по рейке гимнастической скамейке и по бревну; перешагивание через набивные мячи и их переноска; повороты кругом стоя и при ходьбе на носках и на рейке гимнастической скамейки.

Освоение строевых упражнений: основная стойка; построение в колонну по одному и в шеренгу, в круг; перестроение по звеньям, по заранее установленным местам; размыкание на вытянутые в стороны руки; повороты направо, налево; команды «Шагом марш!», «Класс стой!».

Освоение общеразвивающих упражнений без предметов, развитие координационных способностей, силы и гибкости, а также правильной осанки: основные положения и движения рук, ног, туловища, выполняемые на месте и в движении. Сочетание движений ног, туловища с одноимёнными и разноимёнными движениями рук. Комбинации (комплексы) общеразвивающих упражнений различной координационной сложности.

Легкая атлетика «Бег, ходьба, прыжки, метание»

Освоение навыков ходьбы и развитие координационных способностей: обычная, на носках, на пятках, в полуприседе, с различным положением рук, под счет учителя, коротким, средним и длинным шагом.

Сочетание различных видов ходьбы: с коллективным подсчетом, с высоким подниманием бедра, в приседе, с преодолением 2—3 препятствий по разметкам.

Освоение навыков бега, развитие скоростных и координационных способностей: обычный бег, с изменением направления движения по указанию учителя, коротким, средним и длинным шагом; в чередовании с ходьбой до 150 м; с преодолением препятствий (мячи, палки и т. п.); по размеченным участкам дорожки, челночный бег 3x5, 3x10м; эстафеты с бегом на скорость.

Совершенствование навыков бега и развитие выносливости: равномерный, медленный до 3 мин. Кросс по слабопересеченной местности до 1 км.

Совершенствование бега, развитие координационных и скоростных способностей: Эстафеты «Смена сторон», «Круговая эстафета» (расстояние 5-15 м). Бег с ускорением от 10 до 15 м Соревнования (до 60 м).

Освоение навыков прыжков, развитие скоростно-силовых и координационных способностей: на одной и на двух ногах на месте, с поворотом на 90°; с продвижением вперед на одной и на двух ногах; в длину с места, с высоты до 30 см; с разбега (место отталкивания не обозначено) с приземлением на обе ноги, с разбега и отталкивания одной ногой через плоские препятствия; через набивные мячи, веревочку (высота 30—40 см) с 3—4 шагов; через длинную неподвижную и качающуюся скакалку, многоразовые (от 3 до 6 прыжков) на правой и левой ноге.

Закрепление навыков прыжков, развитие скоростно-силовых и координационных способностей: игры с прыжками с использованием скакалки.

Овладение навыками метания, развитие скоростно-силовых и координационных способностей: метание малого мяча с места на дальность, из

положения стоя грудью в направлении метания; на заданное расстояние в горизонтальную и вертикальную цель (2x2 м) с расстояния 3—4 м.

Бросок набивного мяча (0,5 кг) двумя руками от груди вперед-вверх, из положения стоя ноги на ширине плеч, грудью в направлении метания; на дальность.

Самостоятельные занятия: равномерный бег (до 6 мин). Соревнования на короткие дистанции (до 30 м). Прыжковые упражнения на одной и двух ногах. Броски больших и малых мячей, других легких предметов на дальность и в цель (правой и левой рукой).

Лыжные гонки «Все на лыжи!»

Освоение лыжных ходов: Переноска и надевание лыж. Ступающий и скользящий шаг без палок и с палками. Повороты переступанием. Подъемы и спуски под уклон. Передвижения на лыжах до 1 км.

Подвижные и спортивные игры «Играем все!»

Закрепление и совершенствование навыков бега, развитие скоростных способностей, способности к ориентированию в пространстве: «К своим флажкам», «Два мороза», «Пятнашки».

Закрепление и совершенствование навыков в прыжках, развитие скоростно-силовых способностей, ориентирование в пространстве: «Прыгающие воробушки», «Зайцы в огороде», «Лисы и куры».

Овладение элементарными умениями в ловле, бросках, передачах и ведении мяча: ловля, передача, броски и ведение мяча индивидуально, в парах, стоя на месте и в шаге.

Закрепление и совершенствование держания, ловли, передачи, броска и ведения мяча и на развитие способностей к дифференцированию параметров движений, реакции, ориентированию в пространстве: «Играй, играй, мяч не теряй», «Мяч водящему», «У кого меньше мячей», «Школа мяча», «Мяч в корзину», «Попади в обруч».

Закрепление и совершенствование метаний на дальность и точность, развитие способностей к дифференцированию параметров движений, скоростно-силовых способностей: «Кто дальше бросит», «Точный расчет», «Метко в цель».

2 класс

Знания о физической культуре

Когда и как возникла физическая культура. Современные Олимпийские игры (Роль Пера де Кубертена в становлении Олимпийских игр). **Что такое физическая культура** (ФК как система регулярных занятий физическими упражнениями, выполнение закаливающих процедур, использование естественных сил природы). **Твой организм** (Упражнения для укрепления мышц живота и спины). **Личная гигиена** (Правила личной гигиены). **Органы чувств** (Роль органов зрения и слуха во время движений и передвижений человека). **Органы дыхания** (Как правильно дышать при различных физических нагрузках). **Органы пищеварения** (Работа органов пищеварения). **Тренировка**

ума и характера (Режим дня, утренняя зарядка). **Спортивная одежда и обувь** (Рекомендации по уходу за спортивной одеждой и обувью). **Самоконтроль** (Понятие о физическом состоянии как уровне физического развития, физической готовности и самочувствия в процессе деятельности). **Первая помощь при травмах** (Травмы, которые можно получить при занятиях физическими упражнениями).

Способы физкультурной деятельности

Выполнение утренней зарядки и гимнастики под музыку; проведение закаливающих процедур; выполнение упражнений, развивающих быстроту и равновесие, совершенствующих точность броска малого мяча. Подвижные игры и занятия физическими упражнениями во время прогулок. Измерение длины и массы тела.

Физическое совершенствование

Физкультурно-оздоровительная деятельность

Комплексы физических упражнений для утренней зарядки, физкультминуток, занятий по профилактике и коррекции нарушений осанки.

Комплексы упражнений на развитие физических качеств.

Комплексы дыхательных упражнений. Гимнастика для глаз.

Спортивно-оздоровительная деятельность

Гимнастика с основами акробатики «Бодрость, грация, координация»

Освоение общеразвивающих упражнений с предметами, развитие координационных, силовых способностей и гибкости: общеразвивающие упражнения с большими и малыми мячами, гимнастической палкой, набивным мячом (1 кг), обручем, флажками.

Освоение акробатических упражнений и развитие координационных способностей: кувырок вперед; стойка на лопатках согнув ноги; из стойки на лопатках, согнув ноги, перекат вперед в упор присев; кувырок в сторону.

Освоение висов и упоров, развитие силовых и координационных способностей: упражнения в висе стоя и лежа; в висе спиной к гимнастической стенке поднимание согнутых и прямых ног; вис на согнутых руках; подтягивание в висе лежа согнувшись, тоже из седа ноги врозь и в висе на канате; упражнения в упоре лежа и стоя на коленях и в упоре на коне, бревне, гимнастической скамейке.

Освоение навыков лазанья и перелезания, развитие координационных и силовых способностей, правильную осанку: лазанье по наклонной скамейке в упоре присев, в упоре стоя на коленях и лежа на животе, подтягиваясь руками; по гимнастической стенке с одновременным перехватом рук и перестановкой ног; перелезание через гимнастическое бревно (высота до 60 см); лазанье по канату.

Освоение навыков в опорных прыжках, развитие координационных, скоростно-силовых способностей: перелезание через гимнастического коня.

Освоение навыков равновесия: стойка на двух и одной ноге с закрытыми глазами; на бревне (высота 60 см) на одной и двух ногах; ходьба по рейке гимнастической скамейки и по бревну; перешагивание через набивные мячи и их переноска; повороты кругом стоя и при ходьбе на носках и на рейке гимнастической скамейки.

Освоение танцевальных упражнений и развитие координационных способностей: шаг с прыжком; приставные шаги; шаг галопа в сторону. Стойка на двух и одной ноге с закрытыми глазами; на бревне на одной и двух ногах; ходьба по рейке гимнастической скамейке и по бревну; перешагивание через набивные мячи и их переноска; повороты кругом стоя и при ходьбе на носках и на рейке гимнастической скамейки.

Освоение строевых упражнений: размыкание и смыкание приставными шагами; перестроение из колонны по одному в колонну по два, из одной шеренги в две; передвижение в колонне по одному на указанные ориентиры; команды «На два (четыре) шага разомкнись!».

Освоение общеразвивающих упражнений без предметов, развитие координационных способностей, силы и гибкости, а также правильной осанки: основные положения и движения рук, ног, туловища, выполняемые на месте и в движении. Сочетание движений ног, туловища с одноимёнными и разноимёнными движениями рук. Комбинации (комплексы) общеразвивающих упражнений различной координационной сложности.

Легкая атлетика «Бег, ходьба, прыжки, метание»

Освоение навыков ходьбы и развитие координационных способностей: обычная, на носках, на пятках, в полуприседе, с различным положением рук, под счет учителя, коротким, средним и длинным шагом. Сочетание различных видов ходьбы: с коллективным подсчетом, с высоким подниманием бедра, в приседе, с преодолением 2—3 препятствий по разметкам.

Сочетание различных видов ходьбы: с коллективным подсчетом, с высоким подниманием бедра, в приседе, с преодолением 2—3 препятствий по разметкам.

Освоение навыков бега, развитие скоростных и координационных способностей: обычный бег, с изменением направления движения по указанию учителя, коротким, средним и длинным шагом; в чередовании с ходьбой до 150 м; с преодолением препятствий (мячи, палки и т. п.); по размеченным участкам дорожки, челночный бег 3x5, 3x10м; эстафеты с бегом на скорость.

Совершенствование навыков бега и развитие выносливости: равномерный, медленный до 4 мин. Кросс по слабопересеченной местности до 1 км.

Совершенствование бега, развитие координационных и скоростных способностей: Эстафеты «Смена сторон», «Круговая эстафета» (расстояние 5-15 м). Бег с ускорением от 10 до 20 м Соревнования (до 60 м).

Освоение навыков прыжков, развитие скоростно-силовых и координационных способностей: с поворотом на 180°, по разметкам; в длину с места; в длину с разбега, с зоны отталкивания 60—70 см; с высоты до 40 см; в высоту с 4—5 шагов разбега, с места и с небольшого разбега, с доставанием подвешенных предметов; через длинную вращающуюся и короткую скакалку многократные (до 8 прыжков)

Закрепление навыков прыжков, развитие скоростно-силовых и координационных способностей: прыжки через стволы деревьев, земляные возвышения и т. п., в парах. Преодоление естественных препятствий.

Овладение навыками метания, развитие скоростно-силовых и координационных способностей: метание малого мяча с места, из положения стоя

грудью в направлении метания на дальность и заданное расстояние; в горизонтальную и вертикальную цель (2x2 м) с расстояния 4—5 м; на дальность отскока от пола и от стены.

Бросок набивного мяча (0,5 кг) двумя руками от груди вперед - вверх, из положения стоя грудью в направлении метания; снизу вперед-вверх из того же и.п. на дальность

Самостоятельные занятия: равномерный бег (до 6 мин). Соревнования на короткие дистанции (до 30 м). Прыжковые упражнения на одной и двух ногах. Прыжки через небольшие (высотой 40 см) естественные вертикальные и горизонтальные препятствия. Броски больших и малых мячей, других легких предметов на дальность и в цель (правой и левой рукой).

Лыжные гонки «Все на лыжи!»

Освоение лыжных ходов: Скользящий шаг с палками. Подъемы и спуски с небольших склонов. Передвижение на лыжах до 1,5 км.

Подвижные и спортивные игры «Играем все!»

Закрепление и совершенствование навыков бега, развитие скоростных способностей, способности к ориентированию в пространстве: «К своим флажкам», «Два мороза», «Пятнашки».

Закрепление и совершенствование навыков в прыжках, развитие скоростно-силовых способностей, ориентирование в пространстве: «Прыгающие воробушки», «Зайцы в огороде», «Лисы и куры».

Овладение элементарными умениями в ловле, бросках, передачах и ведении мяча: ловля, передача, броски и ведение мяча индивидуально, в парах, стоя на месте и в шаге.

Закрепление и совершенствование держания, ловли, передачи, броска и ведения мяча и на развитие способностей к дифференцированию параметров движений, реакции, ориентированию в пространстве: «Играй, играй, мяч не теряй», «Мяч водящему», «У кого меньше мячей», «Школа мяча», «Мяч в корзину», «Попади в обруч».

Закрепление и совершенствование метаний на дальность и точность, развитие способностей к дифференцированию параметров движений, скоростно-силовых способностей: «Кто дальше бросит», «Точный расчет», «Метко в цель».

Плавание «Жизненно важное умение»

Освоение умений плавать и развитие координационных способностей: специальные плавательные упражнения для освоения в водной среде (погружение в воду с открытыми глазами, задержка дыхания под водой, «поплавок», скольжение на груди, спине и др.). Движения ног и рук при плавании способами кроль на груди, кроль на спине или брасс. Проплывание одним из способов 25 м. Прыжки с тумбочки. Повороты.

Совершенствование умений плавать и развитие выносливости: Повторное проплавание отрезков 10—25 м (2—6 раз), 100 м (2-3 раза). Игры и развлечения на воде.

Самостоятельные занятия: Выполнение специальных упражнений, рекомендованных программой, для освоения умений плавать.

3 класс

Знания о физической культуре

Когда и как возникла физическая культура. Современные Олимпийские игры (Идеалы и символика Олимпийских игр). **Что такое физическая культура** (Связь с физической культурой с укреплением здоровья) **Твой организм** (Строение тела, основные формы движений). **Сердце и кровеносные сосуды** (Работа сердечнососудистой системы). **Личная гигиена** **Органы чувств** (Строение глаза). **Органы пищеварения** (Важность физических упражнений для укрепления мышц живота и работы кишечника). **Закаливание** (Укрепление здоровья средствами закаливания). **Мозг и нервная система** (Головной и спинной мозг в организме человека. ЦНС). **Пища и питательные вещества** (Рекомендации по правильному усвоению пищи). **Тренировка ума и характера** (Физкультминутки и их значение). **Самоконтроль** (Измерение роста, массы тела и окружности грудной клетки). **Первая помощь при травмах.**

Способы физкультурной деятельности

Освоение комплексов общеразвивающих физических упражнений для развития основных физических качеств. Освоение подводящих упражнений для закрепления и совершенствования двигательных действий игры в футбол, волейбол, баскетбол. Развитие выносливости во время лыжных прогулок. Измерение частоты сердечных сокращений во время и после выполнения физических упражнений. Проведение элементарных соревнований.

Физическое совершенствование

Физкультурно-оздоровительная деятельность

Комплексы физических упражнений для утренней зарядки, физкультминуток, занятий по профилактике и коррекции нарушений осанки.

Комплексы упражнений на развитие физических качеств.

Комплексы дыхательных упражнений. Гимнастика для глаз.

Спортивно-оздоровительная деятельность

Гимнастика с основами акробатики «Бодрость, грация, координация»

Освоение акробатических упражнений и развитие координационных способностей: перекаты в группировке с последующей опорой руками за головой; 2—3 кувырка вперед; стойка на лопатках; мост из положения лежа на спине. Комбинации из освоенных элементов.

Освоение висов и упоров, развитие силовых и координационных способностей: вис за висом; вис на согнутых руках, согнув ноги.

Освоение навыков лазанья и перелезания, развитие координационных и силовых способностей, правильную осанку: лазанье по наклонной скамейке в упоре стоя на коленях, в упоре лежа, лежа на животе, подтягиваясь руками; по канату; перелезание через бревно, коня.

Освоение навыков в опорных прыжках, развитие координационных, скоростно-силовых способностей: опорные прыжки на горку из гимнастических матов, коня, козла.

Освоение навыков равновесия: ходьба приставными шагами; ходьба по бревну (высота до 1 м); повороты на носках и одной ноге; ходьба приставными шагами; приседание и переход в упор присев, упор стоя на колене, сед.

Освоение танцевальных упражнений и развитие координационных способностей: шаги галопа в парах, польки; сочетание изученных танцевальных шагов; русский медленный шаг.

Освоение строевых упражнений: команды «Шире шаг!», «Чаще шаг!», «Реже!», «На первый-второй рассчитайсь!»; построение в две шеренги; перестроение из двух шеренг в два круга; передвижение по диагонали, противоходом, «змейкой».

Самостоятельные занятия: выполнение основных общеразвивающих упражнений с предметами и без предметов, упражнения на снарядах, акробатических упражнениях на равновесие, танцевальных упражнениях.

Легкая атлетика «Бег, ходьба, прыжки, метание»

Освоение навыков ходьбы и развитие координационных способностей обычная, на носках, на пятках, в полуприседе, с различным положением рук, под счет учителя, коротким, средним и длинным шагом. Сочетание различных видов ходьбы: с коллективным подсчетом, с высоким подниманием бедра, в приседе, с преодолением 3—4 препятствий по разметкам.

Освоение навыков бега, развитие скоростных и координационных способностей: бег с изменением длины и частоты шагов, с высоким подниманием бедра, приставными шагами правым, левым, боком вперед, с захлестыванием голени назад.

Совершенствование навыков бега и развитие выносливости: равномерный, медленный до 5 мин. Кросс по слабопересеченной местности до 1 км.

Совершенствование бега, развитие координационных и скоростных способностей: бег в коридорчике 30—40 см из различных и. п. с максимальной скоростью до 60 м, с изменением скорости, с прыжками через условные рвы под звуковые и световые сигналы. Бег с вращением вокруг своей оси на полусогнутых ногах, зигзагом, в парах «Круговая эстафета» (расстояние 15-30 м), «Встречная эстафета» (расстояние 10-20м) от 20-30м.

Освоение навыков прыжков, развитие скоростно-силовых и координационных способностей: на одной и двух ногах на месте и с поворотом на 180°, по разметкам; в длину с места, стоя лицом, боком к месту приземления; в длину с разбега с зоны отталкивания 30—50 см; с высоты до 60 см; в высоту с прямого разбега, с хлопками в ладоши во время полета; многоразовые (до 10 прыжков); тройной и пятерной с места.

Закрепление навыков прыжков, развитие скоростно-силовых и координационных способностей: эстафеты с прыжками на одной ноге (до 10 прыжков). Игры с прыжками и осаливанием на площадке небольшого размера.

Овладение навыками метания, развитие скоростно-силовых и координационных способностей: метание малого мяча с места, из положения стоя грудью в направлении метания, левая (правая) нога впереди на дальность и заданное расстояние; в горизонтальную и вертикальную цель (1,5X1,5 м) с расстояния 4—5 м. Бросок набивного мяча (1 кг) из положения стоя грудью в

направлении метания двумя руками от груди, из-за головы вперед-вверх; снизу вперед-вверх на дальность и заданное расстояние.

Самостоятельные занятия: равномерный бег (до 12 мин). Соревнования на короткие дистанции (до 60 м). Прыжковые упражнения на одной и двух ногах. Прыжки через небольшие (высотой 50 см) естественные вертикальные и горизонтальные препятствия. Броски больших и малых мячей, других легких предметов на дальность и в цель (правой и левой рукой).

Лыжные гонки «Все на лыжи!»

Освоение лыжных ходов: Попеременный двухшажный ход без палок и с палками. Подъем «лесенкой». Спуски в высокой и низкой стойках. Передвижение на лыжах до 2 км. С равномерной скоростью.

Подвижные и спортивные игры «Играем все!»

Закрепление и совершенствование навыков бега, развитие скоростных способностей, способности к ориентированию в пространстве: «Пустое место», «Белые медведи», «Космонавты».

Закрепление и совершенствование навыков в прыжках, развитие скоростно-силовых способностей, ориентирование в пространстве: «Прыжки по полоскам», «Волк во рву», «Удочка».

Овладение элементарными умениями в ловле, бросках, передачах и ведении мяча: ловля и передача мяча на месте и в движении в треугольниках, квадратах, кругах. Ведение мяча с изменением направления. Броски по воротам с 3-4 м. (гандбол) и броски в цель (в ходьбе и медленном беге), удары по воротам в футболе.

Закрепление и совершенствование держания, ловли, передачи, броска и ведения мяча и на развитие способностей к дифференцированию параметров движений, реакции, ориентированию в пространстве: «Гонка мячей по кругу», «Вызови по имени», «Овладей мячом», «Подвижная цель», «Мяч ловцу», «Охотники и утки», «Быстро и точно», «Снайперы», «Игры с ведением мяча».

Комплексное развитие координационных и кондиционных способностей, овладение элементарными технико-тактическими взаимодействиями: «Борьба за мяч», «Перестрелка», «Мини-баскетбол», «Мини-гандбол», варианты игры в футбол, мини-волейбол.

Самостоятельные занятия: Упражнения в бросках, ловле и передачах мяча, ударах и остановках мяча ногами, ведение мяча на месте, в ходьбе и беге.

4 класс

Знания о физической культуре

Когда и как возникла физическая культура. **Современные Олимпийские игры (Олимпийские чемпионы)** **Что такое физическая культура (Роль и значение занятий физической культурой).** **Твой организм (Напряжение и расслабление мышц при движениях).** **Сердце и кровеносные сосуды (Укрепление сердца с помощью занятий физическим упражнениями).** **Личная гигиена.** **Органы чувств (Упражнения для зрения).** **Закаливание (Правила проведения закаливающих процедур).** **Мозг и нервная система (Роль работы мозга и ЦНС в физкультурно-спортивной деятельности).** **Пища и питательные**

вещества (Вещества которые человек получает вместе с пищей, необходимые для роста и развития организма). **Тренировка ума и характера** (Физические упражнения и подвижные игры их значения для активного отдыха, укрепления здоровья). **Самоконтроль** (Приёмы измерения пульса). **Первая помощь при травмах.**

Способы физической культуры

Простейшие наблюдения за своим физическим развитием и физической подготовкой. Определение нагрузки во время выполнения утренней гимнастики по показателям частоты сердечных сокращений. Составление акробатических и гимнастических комбинаций из разученных упражнений. Проведение игр футбол и баскетбол по упрощенным правилам. Оказание доврачебной помощи при легких ушибах, царапинах и ссадинах, потертостях.

Физическое совершенствование

Физкультурно-оздоровительная деятельность

Комплексы физических упражнений для утренней зарядки, физкультминуток, занятий по профилактике и коррекции нарушений осанки.

Комплексы упражнений на развитие физических качеств.

Комплексы дыхательных упражнений. Гимнастика для глаз.

Спортивно-оздоровительная деятельность

Гимнастика с основами акробатики «Бодрость, грация, координация»

Освоение акробатических упражнений и развитие координационных способностей: кувырок назад; кувырок вперед; кувырок назад и перекатом стойка на лопатках; мост с помощью и самостоятельно.

Освоение висов и упоров, развитие силовых и координационных способностей: вис за висом; вис на согнутых руках, согнув ноги; на гимнастической стенке вис прогнувшись, подтягивание в висячем положении, поднимание ног в висячем положении.

Освоение навыков лазанья и перелезания, развитие координационных и силовых способностей, правильную осанку: лазанье по канату в три приема; перелезание через препятствия;

Освоение навыков в опорных прыжках, развитие координационных, скоростно-силовых способностей: опорные прыжки на горку из гимнастических матов, коня, козла; вскок в упор стоя на коленях и соскок взмахом рук.

Освоение навыков равновесия: ходьба по бревну большими шагами и выпадами; ходьба на носках; повороты прыжком на 90 и 180°; опускание в упор, стоя на колене (правом, левом).

Освоение танцевальных упражнений и развитие координационных способностей:

I и II позиции ног; сочетание шагов галопа и польки в парах; элементы народных танцев.

Освоение строевых упражнений: команды «Становись!», «Равняйся!», «Смирно!», «Вольно!»; рапорт учителю; повороты кругом на месте; расчет по порядку; перестроение из одной шеренги в три уступами, из колонны по одному по три и четыре в движении с поворотом.

Самостоятельные занятия: выполнение основных общеразвивающих упражнений с предметами и без предметов, упражнения на снарядах, акробатических упражнениях на равновесие, танцевальных упражнений.

Легкая атлетика «Бег, ходьба, прыжки, метание»

Освоение навыков ходьбы и развитие координационных способностей: обычная, на носках, на пятках, в полуприседе, с различным положением рук, под счет учителя, коротким, средним и длинным шагом. Сочетание различных видов ходьбы: с коллективным подсчетом, с высоким подниманием бедра, в приседе, с преодолением 3—4 препятствий по разметкам.

Освоение навыков бега, развитие скоростных и координационных способностей: бег с изменением длины и частоты шагов, с высоким подниманием бедра, приставными шагами правым, левым, боком вперед, с захлестыванием голени назад.

Совершенствование навыков бега и развитие выносливости: равномерный, медленный до 6-8 мин. Кросс по слабопересеченной местности до 1 км.

Совершенствование бега, развитие координационных и скоростных способностей: бег в коридорчике 30—40 см из различных и. п. с максимальной скоростью до 60 м, с изменением скорости, с прыжками через условные рвы под звуковые и световые сигналы. Бег с вращением вокруг своей оси на полусогнутых ногах, зигзагом, в парах «Круговая эстафета» (расстояние 15-30 м), «Встречная эстафета» (расстояние 10-20м) .

Освоение навыков прыжков, развитие скоростно-силовых и координационных способностей: прыжки на заданную длину по ориентирам; на расстояние 60—110 см в полосу приземления шириной 30 см; чередование прыжков в длину с места в полную силу и вполсилы (на точность приземления); с высоты до 70 см с поворотом в воздухе на 90—120° и с точным приземлением в квадрат; в длину с разбега (согнув ноги); в высоту с прямого и бокового разбега; многоскоки (тройной, пятерной, десятерной)

Закрепление навыков прыжков, развитие скоростно-силовых и координационных способностей: эстафеты с прыжками на одной ноге (до 10 прыжков). Игры с прыжками и осаливанием на площадке небольшого размера.

Овладение навыками метания, развитие скоростно-силовых и координационных способностей: метание теннисного мяча с места, из положения стоя боком в направлении метания, на точность, дальность, заданное расстояние; в горизонтальную и вертикальную цель (1,5X1,5 м) с расстояния 5—6 м. Бросок набивного мяча (1 кг) двумя руками из-за головы, от груди, снизу вперед-вверх, из положения стоя грудью в направлении метания, левая (правая) нога впереди, с места; то же с шага на дальность и заданное расстояние.

Самостоятельные занятия: равномерный бег (до 12мин). Соревнования на короткие дистанции (до 60м). Прыжковые упражнения на одной и двух ногах. Прыжки через небольшие (высотой 110 см) естественные вертикальные и горизонтальные препятствия. Броски больших и малых мячей, других легких предметов на дальность и в цель (правой и левой рукой).

Лыжные гонки «Все на лыжи!»

Освоение лыжных ходов: Попеременный двухшажный ход. Спуски с пологих склонов. Торможение «плугом» и упором. Повороты переступанием в движении. Подъем «лесенкой» и «елочкой». Прохождение дистанции до 2,5 км.

Подвижные и спортивные игры «Играем все!»

Закрепление и совершенствование навыков бега, развитие скоростных способностей, способности к ориентированию в пространстве: «Пустое место», «Белые медведи», «Космонавты».

Закрепление и совершенствование навыков в прыжках, развитие скоростно-силовых способностей, ориентирование в пространстве: «Прыжки по полоскам», «Волк во рву», «Удочка».

Овладение элементарными умениями в ловле, бросках, передачах и ведении мяча: ведение мяча с изменением направления и скорости. Броски по воротам с 3-4 м. (гандбол) и броски в цель (в ходьбе и медленном беге), удары по воротам в футболе. Подбрасывание и подача мяча, прием и передача мяча в волейболе. Подвижные игры на материале волейбола.

Закрепление и совершенствование держания, ловли, передачи, броска и ведения мяча и на развитие способностей к дифференцированию параметров движений, реакции, ориентированию в пространстве: «Гонка мячей по кругу», «Вызови по имени», «Овладей мячом», «Подвижная цель», «Мяч ловцу», «Охотники и утки», «Быстро и точно», «Снайперы», «Игры с ведением мяча».

Комплексное развитие координационных и кондиционных способностей, овладение элементарными технико-тактическими взаимодействиями: «Борьба за мяч», «Перестрелка», «Мини-баскетбол», «Мини-гандбол», варианты игры в футбол, мини-волейбол.

Самостоятельные занятия: Упражнения в бросках, ловле и передачах мяча, ударах и остановках мяча ногами, ведение мяча на месте, в ходьбе и беге.

**7. ТЕМАТИЧЕСКОЕ ПЛАНИРОВАНИЕ АООП НОО обучающихся с ТНР
(вариант 5.1)
1 класс – 66 часов**

Тематическое планирование	Характеристика видов деятельности учащихся
<i>Основы знаний</i>	
Когда и как возникли физическая культура и спорт	Сравнивают физкультуру и спорт эпохи Античности с современными физкультурой и спортом. Называют движения, которые выполняют первобытные люди на рисунке. Изучают рисунки, на которых изображены античные атлеты, и называют виды соревнований, в которых они участвуют
Современные Олимпийские игры Идеалы и символика Олимпийских игр.	Объясняют смысл символики и ритуалов Олимпийских игр.

<p>Твой организм (основные части тела человека, основные внутренние органы, скелет, мышцы, осанка) Строение тела, основные формы движений (циклические, ациклические, вращательные), напряжение и расслабление мышц при их выполнении.</p>	<p>Устанавливают связь между развитием физических качеств и основных систем организма.</p>
<p>Органы чувств Орган осязания — кожа. Уход за кожей</p>	<p>Устанавливают связь между развитием физических качеств и органами чувств. Анализируют советы, как беречь зрение, слух, как ухаживать за кожей. Дают ответы на вопросы к рисункам. Анализируют ответы своих сверстников</p>
<p>Личная гигиена Правила личной гигиены (соблюдение чистоты тела, волос, ногтей и полости рта, смена нательного белья) <i>Игра «Проверь себя» на усвоение правил личной гигиены</i></p>	<p>Учатся правильному выполнению правил личной гигиены. Дают ответы на вопросы к рисункам. Анализируют ответы своих сверстников. Дают оценку своему уровню личной гигиены с помощью тестового задания «Проверь себя»</p>
<p>Тренировка ума и характера Режим дня, его содержание и правила планирования. Утренняя зарядка и её влияние на самочувствие и работоспособность человека.</p>	<p>Учатся правильно распределять время и соблюдать режим дня. Определяют назначение утренней зарядки, физкультминуток, их роль и значение в организации здоровьесберегающей жизнедеятельности. Дают ответы на вопросы к рисункам. Анализируют ответы своих сверстников.</p>
<p>Спортивная одежда и обувь Требования к одежде и обуви для занятий физическими упражнениями и спортом (в помещении, на открытом воздухе, при различных погодных условиях).</p>	<p>Руководствуются правилами выбора обуви и формы одежды в зависимости от времени года и погодных условий. Дают ответы на вопросы к рисункам. Анализируют ответы своих сверстников.</p>
<p>Самоконтроль Приёмы измерения пульса (частоты сердечных сокращений до, во время и после физических нагрузок).</p>	<p>Учатся правильно оценивать своё самочувствие и контролируют, как их организмы справляются с физическими нагрузками. Характеризуют величину нагрузки по показателям частоты сердечных сокращений.</p>

<p><i>Овладение знаниями.</i> Понятия: короткая дистанция, бег на скорость; названия метательных снарядов.</p> <p><i>Освоение навыков ходьбы и развитие координационных способностей.</i> Ходьба обычная, на носках, на пятках, в полуприседе, с различным положением рук, под счёт учителя, коротким, средним и длинным шагом. Сочетание различных видов ходьбы с коллективным подсчётом, с высоким подниманием бедра, в приседе, с преодолением 2-3 препятствий по разметкам.</p> <p><i>Освоение навыков бега, развитие скоростных и координационных способностей.</i> Обычный бег, с изменением направления движения по указанию учителя, коротким, средними длинным шагом. Обычный бег в чередовании с ходьбой до 150 м, с преодолением препятствий (мячи, палки и т. п.). Обычный бег по размеченным участкам дорожки, челночный бег 3x5м, 3x10м, эстафеты с бегом на скорость.</p> <p><i>Совершенствование навыков бега и развитие выносливости.</i> Равномерный, медленный, до 3 мин, кросс по слабопересечённой местности до 1 км.</p> <p><i>Совершенствование бега, развитие координационных и скоростных способностей.</i> Эстафеты «Смена сторон», «Вызов номеров», «Круговая эстафета» (расстояние 5—15м). Бег с ускорением от 10 до 15м. Соревнования (до 60 м).</p> <p><i>Освоение навыков прыжков, развитие скоростно-силовых и координационных способностей.</i> На одной и на двух ногах на месте, с поворотом на 90°; с продвижением вперёд на одной и на двух ногах; в длину с места, с высоты до 30 см; с разбега (место отталкивания</p>	<p>Усваивают основные понятия и термины в беге и метаниях и объясняют их назначение.</p> <p>Описывают технику выполнения ходьбы, осваивают её самостоятельно, выявляют и устраняют характерные ошибки в процессе освоения. Демонстрируют вариативное выполнение упражнений в ходьбе. Применяют вариативные упражнения в ходьбе для развития координационных способностей. Выбирают индивидуальный темп ходьбы, контролируют его по частоте сердечных сокращений. Описывают технику выполнения беговых упражнений, осваивают её самостоятельно, выявляют и устраняют характерные ошибки в процессе освоения. Демонстрируют вариативное выполнение беговых упражнений.</p> <p>Применяют беговые упражнения для развития координационных, скоростных способностей.</p> <p>Выбирают индивидуальный темп передвижения, контролируют темп бега по частоте сердечных сокращений.</p> <p>Взаимодействуют со сверстниками в процессе освоения беговых и прыжковых упражнений, при этом соблюдают правила безопасности.</p>
---	---

<p>не обозначено) с приземлением на обе ноги, с разбега и отталкивания одной ногой через плоские препятствия; через набивные мячи, верёвочку (высота 30—40 см) с 3—4 шагов; через длинную неподвижную и качающуюся скакалку; многоразовые (от 3 до 6 прыжков) на правой и левой ноге.</p> <p><i>Закрепление навыков прыжков, развитие скоростно-силовых и координационных способностей.</i> Игры с прыжками с использованием скакалки.</p> <p><i>Овладение навыками метания, развитие скоростно-силовых и координационных способностей.</i> Метание малого мяча с места на дальность, из положения стоя грудью в направлении метания; на заданное расстояние; в горизонтальную и вертикальную цель (2 x 2 м) с расстояния 3—4 м. Бросок набивного мяча (0,5 кг) двумя руками от груди вперёд-вверх, из положения стоя ноги на ширине плеч, грудью в направлении метания; на дальность.</p> <p><i>Самостоятельные занятия.</i> Равномерный бег (до 6 мин). Соревнования на короткие дистанции (до 30 м).</p> <p>Прыжковые упражнения на одной и двух ногах. Прыжки через небольшие (высотой 40 см) естественные вертикальные и горизонтальные (до 100 см) препятствия. Броски больших и малых мячей, других легких предметов на дальность и в цель (правой и левой рукой).</p>	<p>Включают прыжковые упражнения в различные формы занятий по физической культуре.</p> <p>Применяют прыжковые упражнения для развития скоростно-силовых и координационных способностей.</p> <p>Закрепляют в играх навыки прыжков и развивают скоростно-силовые и координационные способности.</p> <p>Описывают технику выполнения метательных упражнений, осваивают её самостоятельно, выявляют и устраняют характерные ошибки в процессе освоения.</p> <p>Демонстрируют вариативное выполнение метательных упражнений.</p> <p>Составляют комбинации из числа разученных упражнений и выполняют их.</p>
<p><i>Гимнастика с основами акробатики «Бодрость, грация, координация»</i></p>	
<p>Названия снарядов и гимнастических элементов, правила безопасности во время занятий, признаки правильной ходьбы, бега, прыжков, осанки.</p> <p><i>Освоение общеразвивающих упражнений с предметами, развитие координационных, силовых способностей</i></p>	<p>Объясняют названия и назначение гимнастических снарядов, руководствуются правилами соблюдения безопасности.</p> <p>Осваивают комплексы упражнений утренней зарядки и лечебной физкультуры.</p> <p>Описывают состав и содержание</p>

<p><i>и гибкости. Общеразвивающие упражнения с большими и малыми мячами, гимнастической палкой, набивным мячом (1 кг), обручем, флажками.</i></p> <p><i>Освоение акробатических упражнений и развитие координационных способностей. Группировка; перекаты в группировке, лёжа на животе и из упора стоя на коленях. Освоение висов и упоров, развитие силовых и координационных способностей.</i></p> <p><i>Упражнения в висе стоя и лёжа; в висе спиной к гимнастической стенке поднимание согнутых и прямых ног.</i></p> <p><i>Освоение навыков лазанья и перелезания, развитие координационных и силовых способностей, правильной осанки.</i></p> <p><i>Лазанье по гимнастической стенке и канату; по наклонной скамейке в упоре присев и стоя на коленях; подтягивание лёжа на животе по горизонтальной скамейке; перелезание через горку матов и гимнастическую скамейку.</i></p> <p><i>Освоение навыков в опорных прыжках, развитие координационных, скоростно-силовых способностей. Перелезание через гимнастического коня.</i></p> <p><i>Освоение навыков равновесия. Стойка на носках, на одной ноге (на полу и гимнастической скамейке); ходьба по гимнастической скамейке; перешагивание через мячи; повороты на 90°; ходьба по рейке гимнастической скамейки. Стойка на двух и одной ноге с закрытыми глазами; на бревне (высота 60 см) на одной и двух ногах; ходьба по рейке гимнастической</i></p>	<p>общеразвивающих упражнений с предметами и составляют комбинации из числа разученных упражнений.</p> <p>Описывают технику акробатических упражнений и составляют акробатические комбинации из числа разученных упражнений.</p> <p>Описывают технику гимнастических упражнений, предупреждая появление ошибок и соблюдая правила безопасности.</p> <p>Оказывают помощь сверстникам в освоении новых гимнастических упражнений, анализируют их технику. Предупреждают появление ошибок и соблюдают правила безопасности.</p> <p>Описывают технику упражнений в лазанье и перелезании, составляют комбинации из числа разученных упражнений.</p> <p>Оказывают помощь сверстникам в освоении упражнений в лазанье и перелезании, анализируют их технику, выявляют ошибки и помогают в их исправлении.</p> <p>Осваивают технику упражнений в лазанье и перелезании, предупреждают появление ошибок и соблюдают правила безопасности.</p> <p>Описывают технику опорных прыжков и осваивают её.</p> <p>Оказывают помощь сверстникам при освоении ими новых упражнений в опорных прыжках, анализируют их технику выполнения.</p> <p>Описывают технику упражнений на гимнастической скамейке и гимнастическом бревне, составляют комбинации из числа разученных упражнений.</p> <p>Осваивают технику упражнений на гимнастической скамейке и</p>
---	---

<p>скамейки и по бревну; перешагивание через набивные мячи и их переноска; повороты кругом стоя и при ходьбе на носках и на рейке гимнастической скамейки.</p> <p><i>Освоение танцевальных упражнений и развитие координационных способностей.</i> Шаг с прискоком; приставные шаги; шаг галопа в сторону. Стойка на двух и одной ноге с закрытыми глазами; на бревне (высота 60 см) на одной и двух ногах; ходьба по рейке гимнастической скамейки и по бревну; перешагивание через набивные мячи и их переноска; повороты кругом стоя и при ходьбе на носках и на рейке гимнастической скамейки.</p> <p><i>Освоение строевых упражнений.</i> Основная стойка; построение в колонну по одному и в шеренгу, в круг; перестроение по звеньям, по заранее установленным местам; размыкание на вытянутые в стороны руки; повороты направо, налево; команды «Шагом марш!», «Класс, стой!». Размыкание и смыкание приставными шагами; перестроение из колонны по одному в колонну по два, из одной шеренги в две; передвижение в колонне по одному на указанные ориентиры; команда «На два (четыре) шага разомкнись!».</p> <p><i>Освоение общеразвивающих упражнений без предметов, развитие координационных способностей, силы и гибкости, а также правильной осанки.</i> Основные положения и движения рук, ног, туловища, выполняемые на месте и в движении. Сочетание движений ног, туловища с одноимёнными и разноимёнными движениями рук. Комбинации (комплексы) общеразвивающих упражнений различной координационной</p>	<p>гимнастическом бревне, предупреждая появление ошибок и соблюдая правила безопасности.</p> <p>Оказывают помощь сверстникам в освоении новых гимнастических упражнений, анализируют их технику, выявляют ошибки.</p> <p>Описывают технику танцевальных упражнений и составляют комбинации из их числа.</p> <p>Осваивают технику танцевальных упражнений, предупреждая появление ошибок и соблюдая правила безопасности.</p> <p>Оказывают помощь сверстникам в освоении новых танцевальных упражнений.</p> <p>Различают строевые команды.</p> <p>Точно выполняют строевые приемы.</p> <p>Описывают состав и содержание общеразвивающих упражнений без предметов и составляют комбинации из числа разученных упражнений.</p> <p>Предупреждают появление ошибок и соблюдают правила безопасности.</p>
--	---

СЛОЖНОСТИ.	
<i>Подвижные игры «Играем все!»</i>	
<p>Названия и правила игр, инвентарь, оборудование, организация, правила поведения и безопасности.</p> <p><i>Закрепление и совершенствование навыков бега, развитие скоростных способностей, способности к ориентированию в пространстве.</i> Подвижные игры «К своим флажкам», «Два мороза», «Пятнашки».</p> <p><i>Закрепление и совершенствование навыков в прыжках, развитие скоростно-силовых способностей, ориентирование в пространстве.</i> Подвижные игры «Прыгающие воробушки», «Зайцы в огороде», «Лисы и куры».</p> <p><i>Закрепление и совершенствование метаний на дальность и точность, развитие способностей к дифференцированию параметров движений, скоростно-силовых способностей.</i> Подвижные игры «Кто дальше бросит», «Точный расчёт», «Метко в цель».</p> <p><i>Овладение элементарными умениями в ловле, бросках, передачах и ведении мяча.</i> Ловля, передача, броски и ведение мяча индивидуально, в парах, стоя на месте и в шаге.</p> <p><i>Закрепление и совершенствование держания, ловли, передачи, броска и ведения мяча и развитие способностей к дифференцированию параметров движений, реакции, ориентированию в пространстве.</i> Подвижные игры «Играй, играй, мяч не теряй», «Мяч водящему», «У кого меньше мячей», «Школа мяча», «Мяч в корзину», «Попади в обруч».</p>	<p>Руководствуются правилами игр, соблюдают правила безопасности.</p> <p>Организовывают и проводят совместно со сверстниками подвижные игры, осуществляют судейство.</p> <p>Описывают технику игровых действий и приёмов, осваивают их самостоятельно, выявляют и устраняют типичные ошибки.</p> <p>Взаимодействуют со сверстниками в процессе совместной игровой деятельности.</p> <p>Взаимодействуют со сверстниками в процессе совместной игровой деятельности.</p> <p>Соблюдают правила безопасности.</p> <p>Используют действия данных подвижных игр для развития координационных и кондиционных способностей.</p> <p>Применяют правила подбора одежды для занятий на открытом воздухе.</p> <p>Используют подвижные игры для активного отдыха.</p> <p>Применяют правила подбора одежды для занятий на открытом воздухе.</p>
<i>Лыжная подготовка «Все на лыжи!»</i>	

<p><i>Овладение знаниями.</i> Основные требования к одежде и обуви во время занятий. Техника безопасности при занятиях лыжами.</p> <p><i>Освоение техники лыжных ходов.</i> Переноска и надевание лыж. Ступающий и скользящий шаг без палок и с палками. Повороты переступанием. Подъёмы и спуски под уклон. Передвижение на лыжах до 1 км.</p>	<p>Объясняют назначение понятий и терминов, относящихся к бегу на лыжах.</p> <p>Описывают технику передвижения на лыжах.</p> <p>Осваивают её под руководством учителя и самостоятельно, выявляют и устраняют ошибки.</p> <p>Варьируют способы передвижения на лыжах в зависимости от особенностей лыжной трассы.</p> <p>в организации активного отдыха</p>
<p><i>Твои физические способности</i></p>	
<p>Понятие о физическом состоянии как уровне физического развития, физической готовности и самочувствия в процессе умственной, трудовой и игровой деятельности. Измерение роста, массы тела, окружности грудной клетки, плеча и силы мышц.</p> <p>Приёмы измерения пульса (частоты сердечных сокращений до, во время и после физических нагрузок).</p> <p>Тестирование физических (двигательных) способностей (качеств): скоростных, координационных, силовых, выносливости, гибкости</p>	<p>Раскрывают понятие «физические способности человека», выделяют его основные компоненты и определяют их взаимосвязь со здоровьем человека.</p> <p>Выполняют основные упражнения для развития гибкости, быстроты, согласованности движений и силы из различных разделов учебника.</p> <p>Выполняют контрольные упражнения для оценки своей физической подготовленности. С помощью родителей сравнивают свои результаты со средними показателями ребёнка 7—10 лет</p>

АООП НОО обучающихся с ТНР (вариант 5.1)
2 класс – 68 часов

Тематическое планирование	Характеристика видов деятельности учащихся
<p><i>Основы знаний</i></p>	
<p>Когда и как возникли физическая культура и спорт</p>	<p>Сравнивают физкультуру и спорт эпохи Античности с современными физкультурой и спортом. Называют движения, которые выполняют первобытные люди на рисунке.</p> <p>Изучают рисунки, на которых изображены античные атлеты, и называют виды соревнований, в которых они участвуют</p>

<p>Современные Олимпийские игры Олимпийские чемпионы по разным видам спорта</p>	<p>Называют известных российских и зарубежных чемпионов Олимпийских игр</p>
<p>Что такое физическая культура Физическая культура как система регулярных занятий физическими упражнениями, выполнение закаляющих процедур, использование естественных сил природы.</p>	<p>Раскрывают понятие «физическая культура» и анализируют положительное влияние её компонентов (регулярные занятия физическими упражнениями, закаляющие процедуры, личная гигиена) на укрепление здоровья и развитие человека.</p>
<p>Твой организм (основные части тела человека, основные внутренние органы, скелет, мышцы, осанка) Упражнения на улучшение осанки, для укрепления мышц живота.</p>	<p>Характеризуют основные части тела человека, формы движений, напряжение и расслабление мышц при их выполнении, работу органов дыхания и сердечно-сосудистой системы во время двигательной деятельности. Выполняют упражнения на улучшение осанки, для укрепления мышц живота.</p>
<p>Сердце и кровеносные сосуды Работа сердечно-сосудистой системы во время движений и передвижений человека.</p>	<p>Устанавливают связь между развитием физических качеств и работой сердца и кровеносных сосудов.</p>
<p>Органы чувств Специальные упражнения для органов зрения.</p>	<p>Устанавливают связь между развитием физических качеств и органами чувств. Объясняют роль зрения и слуха при выполнении основных движений. Выполняют специальные упражнения для органов зрения.</p>
<p>Мозг и нервная система Местонахождение головного и спинного мозга в организме человека.</p>	<p>Получают представление о работе мозга и нервной системы. Дают ответы на вопросы к рисункам.</p>
<p>Органы дыхания Как правильно дышать при различных физических нагрузках</p>	<p>Получают представление о работе органов дыхания. Выполняют упражнения на разные виды дыхания (нижнее, среднее, верхнее, полное)</p>
<p>Пища и питательные вещества Рекомендации по правильному усвоению пищи. <i>Игра «Проверь себя» на усвоение рекомендаций правильного употребления пищи</i></p>	<p>Дают оценку своим привычкам, связанным с приёмом пищи, с помощью тестового задания «Проверь себя»</p>
<p>Тренировка ума и характера Физкультминутки (физкультпаузы), их значение для профилактики утомления в условиях учебной и трудовой</p>	<p>Определяют назначение утренней зарядки, физкультминуток, их роль и значение в организации здоровьесберегающей жизнедеятельности.</p>

деятельности.	Дают ответы на вопросы к рисункам. Анализируют ответы своих сверстников.
Спортивная одежда и обувь Требования к одежде и обуви для занятий физическими упражнениями и спортом (на открытом воздухе, при различных погодных условиях).	Руководствуются правилами выбора обуви и формы одежды в зависимости от времени года и погодных условий. Дают ответы на вопросы к рисункам. Анализируют ответы своих сверстников.
Самоконтроль Измерение роста, массы тела, окружности грудной клетки, плеча и силы мышц.	Определяют основные показатели физического развития и физических способностей и выявляют их прирост в течение учебного года.
Первая помощь при травмах Травмы, которые можно получить при занятиях физическими упражнениями (ушиб, ссадины и потёртости кожи, кровотечение). <i>Игра «Проверь себя» на усвоение правил первой помощи. Подведение итогов игры</i>	Руководствуются правилами профилактики травматизма. В паре со сверстниками моделируют случаи травматизма и оказания первой помощи. Дают оценку своим знаниям о самопомощи и первой помощи при получении травмы с помощью тестового задания «Проверь себя». Подводят итоги игры на лучшее ведение здорового образа жизни

Легкая атлетика «Бег, ходьба, прыжки, метание»

<p><i>Овладение знаниями.</i> Понятия: бег на выносливость; названия прыжкового инвентаря, упражнений в прыжках в длину и в высоту.</p> <p><i>Освоение навыков ходьбы и развитие координационных способностей.</i> Ходьба обычная, на носках, на пятках, в полуприседе, с различным положением рук, под счёт учителя, коротким, средним и длинным шагом. Сочетание различных видов ходьбы с коллективным подсчётом, с высоким подниманием бедра, в приседе, с преодолением 2-3 препятствий по разметкам.</p> <p><i>Освоение навыков бега, развитие скоростных и координационных способностей.</i> Обычный бег, с изменением направления движения по указанию учителя, коротким, средними длинным шагом. Обычный бег в чередовании с ходьбой до 150 м, с пре-</p>	<p>Усваивают основные понятия и термины в беге и метаниях и объясняют их назначение.</p> <p>Описывают технику выполнения ходьбы, осваивают её самостоятельно, выявляют и устраняют характерные ошибки в процессе освоения.</p> <p>Демонстрируют вариативное выполнение упражнений в ходьбе.</p> <p>Применяют вариативные упражнения в ходьбе для развития координационных способностей. Выбирают индивидуальный темп ходьбы, контролируют его по частоте сердечных сокращений.</p> <p>Описывают технику выполнения беговых упражнений, осваивают её самостоятельно, выявляют и устраняют характерные ошибки в процессе освоения.</p>
--	--

<p>одолением препятствий (мячи, палки и т. п.). Обычный бег по размеченным участкам дорожки, челночный бег 3x5м, 3x10м, эстафеты с бегом на скорость.</p> <p><i>Совершенствование навыков бега и развитие выносливости.</i> Равномерный, медленный, до 4 мин, кросс по слабопересечённой местности до 1 км.</p> <p><i>Совершенствование бега, развитие координационных и скоростных способностей.</i> Эстафеты «Смена сторон», «Вызов номеров», «Круговая эстафета» (расстояние 5—15м). Бег с ускорением от 10 до 20м.</p> <p>Соревнования (до 60 м).</p> <p><i>Освоение навыков прыжков, развитие скоростно-силовых и координационных способностей.</i> На одной и на двух ногах на месте с поворотом на 180°, по разметкам, в длину с места, в длину с разбега, с зоны отталкивания 60—70 см, с высоты до 40 см, в высоту с 4—5 шагов разбега, с места и с небольшого разбега, с доставанием подвешенных предметов, через длинную вращающуюся и короткую скакалку, многоразовые (до 8 прыжков).</p> <p><i>Закрепление навыков прыжков, развитие скоростно-силовых и координационных способностей.</i> Прыжки через стволы деревьев, земляные возвышения и т. п., в парах.</p> <p>Преодоление естественных препятствий.</p> <p><i>Овладение навыками метания, развитие скоростно-силовых и координационных способностей.</i> Метание малого мяча с места, из положения стоя грудью в направлении метания на дальность и заданное расстояние; в горизонтальную и вертикальную цель (2 x2 м) с расстояния 4—5 м, на дальность отскока от пола и от стены.</p> <p>Бросок набивного мяча (0,5 кг) двумя</p>	<p>Демонстрируют вариативное выполнение беговых упражнений.</p> <p>Применяют беговые упражнения для развития координационных, скоростных способностей.</p> <p>Выбирают индивидуальный темп передвижения, контролируют темп бега по частоте сердечных сокращений.</p> <p>Взаимодействуют со сверстниками в процессе освоения беговых и прыжковых упражнений, при этом соблюдают правила безопасности.</p> <p>Включают прыжковые упражнения в различные формы занятий по физической культуре.</p> <p>Применяют прыжковые упражнения для развития скоростно-силовых и координационных способностей.</p> <p>Закрепляют в играх навыки прыжков и развивают скоростно-силовые и координационные способности.</p> <p>Описывают технику выполнения метательных упражнений, осваивают её самостоятельно, выявляют и устраняют характерные ошибки в процессе освоения.</p> <p>Демонстрируют вариативное выполнение метательных упражнений.</p>
--	--

<p>руками от груди вперёд-вверх, из положения стоя грудью в направлении метания; снизу вперёд-вверх из того же и. п. на дальность. <i>Самостоятельные занятия.</i> Равномерный бег (до 6 мин). Соревнования на короткие дистанции (до 30 м). Прыжковые упражнения на одной и двух ногах. Прыжки через небольшие (высотой 40 см) естественные вертикальные и горизонтальные (до 100 см) препятствия. Броски больших и малых мячей, других легких предметов на дальность и в цель (правой и левой рукой).</p>	<p>Составляют комбинации из числа разученных упражнений и выполняют их.</p>
<p><i>Гимнастика с основами акробатики «Бодрость, грация, координация»</i></p>	
<p>Названия снарядов и гимнастических элементов, значение напряжения и расслабления мышц, личная гигиена, режим дня, закаливание.</p> <p><i>Освоение общеразвивающих упражнений с предметами, развитие координационных, силовых способностей и гибкости.</i> Общеразвивающие упражнения с большими и малыми мячами, гимнастической палкой, набивным мячом (1 кг), обручем, флажками.</p> <p><i>Освоение акробатических упражнений и развитие координационных способностей.</i> Кувырок вперёд; стойка на лопатках согнув ноги; из стойки на лопатках согнув ноги перекат вперёд в упор присев; кувырок в сторону.</p> <p><i>Освоение висов и упоров, развитие силовых и координационных способностей.</i> Вис на согнутых руках; подтягивание в висе лёжа согнувшись, то же из седа ноги врозь и в висе на канате; упражнения в упоре лёжа и стоя на коленях и в упоре на коне, бревне, гимнастической скамейке.</p> <p><i>Освоение навыков лазанья и перелезания, развитие</i></p>	<p>Объясняют названия и назначение гимнастических снарядов, руководствуются правилами соблюдения безопасности.</p> <p>Осваивают комплексы упражнений утренней зарядки и лечебной физкультуры.</p> <p>Описывают состав и содержание общеразвивающих упражнений с предметами и составляют комбинации из числа разученных упражнений.</p> <p>Описывают технику акробатических упражнений и составляют акробатические комбинации из числа разученных упражнений.</p> <p>Описывают технику гимнастических упражнений, предупреждая появление ошибок и соблюдая правила безопасности.</p> <p>Оказывают помощь сверстникам в освоении новых гимнастических упражнений, анализируют их технику. Предупреждают появление ошибок и соблюдают правила безопасности.</p>

координационных и силовых способностей, правильной осанки. Лазанье по наклонной скамейке в упоре присев, в упоре стоя на коленях и лёжа на животе, подтягиваясь руками; по гимнастической стенке с одновременным перехватом рук и перестановкой ног; перелезание через гимнастическое бревно (высота до 60 см); лазанье по канату.

Освоение навыков в опорных прыжках, развитие координационных, скоростно-силовых способностей. Перелезание через гимнастического коня.

Освоение навыков равновесия. Стойка на двух и одной ноге с закрытыми глазами; на бревне (высота 60 см) на одной и двух ногах; ходьба по рейке гимнастической скамейки и по бревну; перешагивание через набивные мячи и их переноска; повороты кругом стоя и при ходьбе на носках и на рейке гимнастической скамейки.

Освоение танцевальных упражнений и развитие координационных способностей. Шаг с прискоком; приставные шаги; шаг галопа в сторону. Стойка на двух и одной ноге с закрытыми глазами; на бревне (высота 60 см) на одной и двух ногах; ходьба по рейке гимнастической скамейки и по бревну; перешагивание через набивные мячи и их переноска; повороты кругом стоя и при ходьбе на носках и на рейке гимнастической скамейки.

Освоение строевых упражнений. Размыкание на вытянутые в стороны руки; повороты направо, налево; команды «Шагом марш!», «Класс, стой!». Размыкание и смыкание

Описывают технику упражнений в лазанье и перелезании, составляют комбинации из числа разученных упражнений.

Оказывают помощь сверстникам в освоении упражнений в лазанье и перелезании, анализируют их технику, выявляют ошибки и помогают в их исправлении.

Осваивают технику упражнений в лазанье и перелезании, предупреждают появление ошибок и соблюдают правила безопасности.

Описывают технику опорных прыжков и осваивают её.

Оказывают помощь сверстникам при освоении ими новых упражнений в опорных прыжках, анализируют их технику выполнения. Описывают технику упражнений на гимнастической скамейке и гимнастическом бревне, составляют комбинации из числа разученных упражнений.

Осваивают технику упражнений на гимнастической скамейке и гимнастическом бревне, предупреждая появление ошибок и соблюдая правила безопасности.

Оказывают помощь сверстникам в освоении новых гимнастических упражнений, анализируют их технику, выявляют ошибки.

Описывают технику танцевальных упражнений и составляют комбинации из их числа.

Осваивают технику танцевальных упражнений, предупреждая появление ошибок и соблюдая правила безопасности.

Оказывают помощь сверстникам в освоении новых танцевальных упражнений.

<p>приставными шагами; перестроение из колонны по одному в колонну по два, из одной шеренги в две; передвижение в колонне по одному на указанные ориентиры; команда «На два (четыре) шага разомкнись!».</p> <p><i>Освоение общеразвивающих упражнений без предметов, развитие координационных способностей, силы и гибкости, а также правильной осанки.</i></p> <p>Основные положения и движения рук, ног, туловища, выполняемые на месте и в движении. Сочетание движений ног, туловища с одноимёнными и разноимёнными движениями рук.</p> <p>Комбинации (комплексы) общеразвивающих упражнений различной координационной сложности</p>	<p>Различают строевые команды.</p> <p>Точно выполняют строевые приемы.</p> <p>Описывают состав и содержание общеразвивающих упражнений без предметов и составляют комбинации из числа разученных упражнений.</p> <p>Предупреждают появление ошибок и соблюдают правила безопасности.</p>
--	--

Подвижные игры «Играем все!»

<p>Названия и правила игр, инвентарь, оборудование, организация, правила поведения и безопасности.</p> <p><i>Закрепление и совершенствование навыков бега, развитие скоростных способностей, способности к ориентированию в пространстве.</i> Подвижные игры «К своим флажкам», «Два мороза», «Пятнашки».</p> <p><i>Закрепление и совершенствование навыков в прыжках, развитие скоростно-силовых способностей, ориентирование в пространстве.</i> Подвижные игры «Прыгающие воробушки», «Зайцы в огороде», «Лисы и куры».</p> <p><i>Закрепление и совершенствование метаний на дальность и точность, развитие способностей к дифференцированию параметров движений, скоростно-силовых способностей.</i> Подвижные игры «Кто дальше бросит», «Точный расчёт», «Метко в цель».</p>	<p>Руководствуются правилами игр, соблюдают правила безопасности.</p> <p>Организовывают и проводят совместно со сверстниками подвижные игры, осуществляют судейство.</p> <p>Описывают технику игровых действий и приёмов, осваивают их самостоятельно, выявляют и устраняют типичные ошибки.</p> <p>Взаимодействуют со сверстниками в процессе совместной игровой деятельности.</p> <p>Взаимодействуют со сверстниками в процессе совместной игровой деятельности.</p> <p>Соблюдают правила безопасности.</p>
---	---

<p><i>Овладение элементарными умениями в ловле, бросках, передачах и ведении мяча. Ловля и передача мяча в движении. Броски в цель (кольцо, щит, мишень, обруч). Ведение мяча (правой, левой рукой) в движении по прямой (шагом и бегом).</i></p> <p><i>Закрепление и совершенствование держания, ловли, передачи, броска и ведения мяча и развитие способностей к дифференцированию параметров движений, реакции, ориентированию в пространстве. Подвижные игры «Играй, играй, мяч не теряй», «Мяч водящему», «У кого меньше мячей», «Школа мяча», «Мяч в корзину», «Попади в обруч».</i></p>	<p>Используют действия данных подвижных игр для развития координационных и кондиционных способностей.</p> <p>Применяют правила подбора одежды для занятий на открытом воздухе.</p> <p>Используют подвижные игры для активного отдыха.</p> <p>Применяют правила подбора одежды для занятий на открытом воздухе.</p>
<p><i>Лыжная подготовка «Все на лыжи!»</i></p>	
<p><i>Овладение знаниями. Значение занятий лыжами для укрепления здоровья и закаливания. Техника безопасности при занятиях лыжами.</i></p> <p><i>Освоение техники лыжных ходов. Скользящий шаг с палками. Подъёмы и спуски с небольших склонов. Передвижение на лыжах до 1,5 км.</i></p>	<p>Объясняют назначение понятий и терминов, относящихся к бегу на лыжах.</p> <p>Описывают технику передвижения на лыжах.</p> <p>Осваивают её под руководством учителя и самостоятельно, выявляют и устраняют ошибки.</p> <p>Варьируют способы передвижения на лыжах в зависимости от особенностей лыжной трассы.</p>
<p>Твои физические способности</p> <p>Понятие о физическом состоянии как уровне физического развития, физической готовности и самочувствия в процессе умственной, трудовой и игровой деятельности. Измерение роста, массы тела, окружности грудной клетки, плеча и силы мышц.</p> <p>Приёмы измерения пульса (частоты сердечных сокращений до, во время и после физических нагрузок).</p> <p>Тестирование физических (двигательных) способностей (качеств): скоростных, координационных, силовых, выносливости, гибкости</p>	<p>Раскрывают понятие «физические способности человека», выделяют его основные компоненты и определяют их взаимосвязь со здоровьем человека.</p> <p>Выполняют основные упражнения для развития гибкости, быстроты, согласованности движений и силы из различных разделов учебника.</p> <p>Выполняют контрольные упражнения для оценки своей физической подготовленности. С помощью родителей сравнивают свои результаты со средними показателями ребёнка 7—10 лет</p>

АООП НОО обучающихся с ТНР (вариант 5.1)

3 класс – 68 ч.

Тематическое планирование	Характеристика видов деятельности учащихся
<i>Основы знаний</i>	
<p>Современные Олимпийские игры Исторические сведения о развитии современных Олимпийских игр (летних и зимних).</p>	<p>Определяют цель возрождения Олимпийских игр.. Называют известных российских и зарубежных чемпионов Олимпийских игр</p>
<p>Что такое физическая культура Связь физической культуры с укреплением здоровья (физического, социального и психологического) и влияние на развитие человека (физическое, интеллектуальное, эмоциональное, социальное).</p>	<p>Раскрывают понятие «физическая культура» и анализируют положительное влияние её компонентов (регулярные занятия физическими упражнениями, закаливающие процедуры, личная гигиена) на укрепление здоровья и развитие человека. Определяют признаки положительного влияния занятий физкультурой на успехи в учёбе</p>
<p>Твой организм (основные части тела человека, основные внутренние органы, скелет, мышцы, осанка) Упражнения на улучшение осанки, для укрепления спины.</p>	<p>Устанавливают связь между развитием физических качеств и основных систем организма. Выполняют упражнения на улучшение осанки, для укрепления мышц спины.</p>
<p>Сердце и кровеносные сосуды Работа сердечно-сосудистой системы во время движений и передвижений человека.</p>	<p>Устанавливают связь между развитием физических качеств и работой сердца и кровеносных сосудов. Объясняют важность занятий физическими упражнениями, катания на коньках, велосипеде, лыжах, плавания, бега для укрепления сердца.</p>
<p>Органы чувств Роль органов зрения и слуха во время движений и передвижений человека.</p>	<p>Устанавливают связь между развитием физических качеств и органами чувств. Объясняют роль зрения и слуха при выполнении основных движений. Выполняют специальные упражнения для органов зрения.</p>
<p>Закаливание Укрепление здоровья средствами закаливания.</p>	<p>Узнают правила проведения закаливающих процедур. Анализируют правила безопасности при проведении закаливающих процедур. Дают оценку своему уровню закалённости с помощью тестового задания «Проверь себя».</p>

<p>Мозг и нервная система Центральная нервная система. Зависимость деятельности всего организма от состояния нервной системы.</p>	<p>Получают представление о работе мозга и нервной системы. Дают ответы на вопросы к рисункам. Анализируют ответы своих сверстников. Обосновывают важность рекомендаций, как беречь нервную систему.</p>
<p>Органы дыхания Роль органов дыхания во время движений и передвижений человека. физических нагрузках</p>	<p>Получают представление о работе органов дыхания. Выполняют упражнения на разные виды дыхания (нижнее, среднее, верхнее, полное)</p>
<p>Пища и питательные вещества Вещества, которые человек получает вместе с пищей, необходимые для роста и развития организма и для пополнения затраченной энергии.</p>	<p>Узнают, какие вещества, необходимые для роста организма и для пополнения затраченной энергии, получает человек с пищей. Дают ответы на вопросы к рисункам. Анализируют ответы своих сверстников. Обосновывают важность рекомендаций правильного употребления пищи.</p>
<p>Тренировка ума и характера Физические упражнения и подвижные игры на удлинённых переменах, их значение для активного отдыха, укрепления здоровья, повышения умственной и физической работоспособности, выработки привычки к систематическим занятиям физическими упражнениями. <i>Игра «Проверь себя» на усвоение рекомендаций по соблюдению режима дня</i></p>	<p>Учатся правильно распределять время и соблюдать режим дня. Определяют назначение утренней зарядки, физкультурминуток, их роль и значение в организации здоровьесберегающей жизнедеятельности. Дают оценку своим привычкам, связанным с режимом дня, с помощью тестового задания «Проверь себя»</p>
<p>Спортивная одежда и обувь Рекомендации по уходу за спортивной одеждой и обувью. <i>Игра «Проверь себя» на усвоение требований к одежде и обуви для занятий физическими упражнениями</i></p>	<p>Руководствуются правилами выбора обуви и формы одежды в зависимости от времени года и погодных условий. С помощью тестового задания «Проверь себя» оценивают собственное выполнение требований к одежде и обуви для занятий физическими упражнениями, а также рекомендаций по уходу за спортивной одеждой и обувью</p>
<p>Самоконтроль Тестирование физических (двигательных) способностей (качеств): скоростных, координационных, силовых, выносливости, гибкости.</p>	<p>Учатся правильно оценивать своё Выполняют контрольные упражнения (отжимание, прыжки в длину и в высоту с места, подбрасывание теннисного мяча, наклоны). Дают оценку своим навыкам</p>

<i>Игра «Проверь себя» на усвоение требований самоконтроля</i>	самоконтроля с помощью тестового задания «Проверь себя»
<p>Первая помощь при травмах Травмы, которые можно получить при занятиях физическими упражнениями (ушиб, ссадины и потёртости кожи, кровотечение).</p> <p><i>Игра «Проверь себя» на усвоение правил первой помощи. Подведение итогов игры</i></p>	<p>Руководствуются правилами профилактики травматизма.</p> <p>В паре со сверстниками моделируют случаи травматизма и оказания первой помощи. Дают оценку своим знаниям о самопомощи и первой помощи при получении травмы с помощью тестового задания «Проверь себя».</p> <p>Подводят итоги игры на лучшее ведение здорового образа жизни</p>

<i>Легкая атлетика «Бег, ходьба, прыжки, метание»</i>	
<p><i>Овладение знаниями.</i> Понятия: эстафета, команды «старт», «финиш»; темп, длительность бега, влияние бега на состояние здоровья, элементарные сведения о правилах соревнований в беге, прыжках и метаниях, техника безопасности на занятиях.</p> <p><i>Освоение навыков ходьбы и развитие координационных способностей.</i> Ходьба обычная, на носках, на пятках, в полуприседе, с различным положением рук, под счёт учителя, коротким, средним и длинным шагом, с изменением длины и частоты шагов, с перешагиванием через скамейки, в различном темпе под звуковые сигналы. Сочетание различных видов ходьбы с коллективным подсчётом, с высоким подниманием бедра, в приседе, с преодолением 3—4 препятствий по разметкам.</p> <p><i>Освоение навыков бега, развитие скоростных и координационных способностей.</i> Обучение тем же элементам техники ходьбы, как в 1—2 классах. Обычный бег с изменением длины и частоты шагов, с высоким подниманием бедра, приставными шагами правым, левым боком вперёд, с захлестыванием голени назад.</p> <p><i>Совершенствование навыков бега и развитие выносливости.</i> Равномерный,</p>	<p>Усваивают правила соревнований в беге, прыжках и метаниях.</p> <p>Демонстрируют вариативное выполнение упражнений в ходьбе.</p> <p>Применяют вариативные упражнения в ходьбе для развития координационных способностей. Выбирают индивидуальный темп ходьбы, контролируют его по частоте сердечных сокращений.</p> <p>Взаимодействуют со сверстниками и родителями в процессе совместных пеших прогулок.</p> <p>Включают упражнения в ходьбе в различные формы занятий по физической культуре.</p> <p>Описывают технику выполнения беговых упражнений, осваивают её самостоятельно, выявляют и устраняют характерные ошибки в процессе освоения.</p>

<p>медленный, до 5 мин, кросс по слабопересечённой местности до 1 км. <i>Совершенствование бега, развитие координационных и скоростных способностей.</i> Бег в коридоре 30—40 см из различных и. п. с максимальной скоростью до 60 м, с изменением скорости, с прыжками через условные рвы под звуковые и световые сигналы. «Круговая эстафета» (расстояние 15—30 м), «Встречная эстафета» (расстояние 10—20 м). Бег с ускорением на расстояние от 20 до 30 м. Бег с вращением вокруг своей оси на полусогнутых ногах, зигзагом, в парах. <i>Освоение навыков прыжков, развитие скоростно-силовых и координационных способностей.</i> На одной и на двух ногах на месте, с поворотом на 180°, по разметкам; в длину с места, стоя лицом, боком к месту приземления; в длину с разбега с зоны отталкивания 30—50 см; с высоты до 60 см; в высоту с прямого разбега, с хлопками в ладоши во время полёта; многократные (до 10 прыжков); тройной и пятерной с места.</p> <p><i>Закрепление навыков прыжков, развитие скоростно-силовых и координационных способностей.</i> Эстафеты с прыжками на одной ноге (до 10 прыжков). Игры с прыжками и осаливанием на площадке небольшого размера.</p> <p><i>Овладение навыками метания, развитие скоростно-силовых и координационных способностей.</i> Метание малого мяча с места, из положения стоя грудью в направлении метания, левая (правая) нога впереди на дальность и заданное расстояние; в горизонтальную и вертикальную цель (1,5x1,5м) с</p>	<p>Демонстрируют вариативное выполнение беговых упражнений.</p> <p>Применяют беговые упражнения для развития координационных, скоростных способностей.</p> <p>Выбирают индивидуальный темп передвижения, контролируют темп бега по частоте сердечных сокращений.</p> <p>Взаимодействуют со сверстниками в процессе освоения беговых упражнений, при этом соблюдают правила безопасности.</p> <p>Описывают технику выполнения прыжковых упражнений, осваивают её самостоятельно, выявляют и устраняют характерные ошибки в процессе освоения.</p> <p>Демонстрируют вариативное выполнение прыжковых упражнений.</p> <p>Применяют прыжковые упражнения для развития координационных, скоростно-силовых способностей, выбирают индивидуальный темп передвижения, контролируют физическую нагрузку по частоте сердечных сокращений.</p> <p>Взаимодействуют со сверстниками в процессе освоения прыжковых упражнений, соблюдают правила безопасности.</p> <p>Включают прыжковые упражнения в различные формы занятий по физической культуре.</p> <p>Описывают технику метания малого мяча разными способами, осваивают её самостоятельно, выявляют и устраняют характерные ошибки в процессе освоения.</p> <p>Демонстрируют вариативное выполнение</p>
--	---

<p>расстояния 4—5 м. Бросок набивного мяча (1 кг) из положения стоя грудью в направлении метания двумя руками от груди, из-за головы вперёд-вверх; снизу вперёд-вверх на дальность и заданное расстояние.</p> <p><i>Самостоятельные занятия.</i> Равномерный бег до 12 мин. Соревнования на короткие дистанции (до 60 м). Прыжковые упражнения на одной и двух ногах. Прыжки через небольшие (высотой 50 см) естественные вертикальные и горизонтальные (до 110 см) препятствия. Броски больших и малых мячей, других лёгких предметов на дальность и в цель (правой и левой рукой)</p>	<p>метательных упражнений. Применяют упражнения в метании малого мяча для развития координационных, скоростно-силовых способностей, контролируют физическую нагрузку по частоте сердечных сокращений. Взаимодействуют со сверстниками в процессе освоения метательных упражнений, соблюдают правила безопасности. Включают метательные упражнения в различные формы занятий по физической культуре.</p> <p>Включают беговые, прыжковые и метательные упражнения в различные формы занятий по физической культуре.</p> <p>Составляют комбинации из числа разученных упражнений и выполняют их</p>
---	--

***Гимнастика с элементами акробатики
«Бодрость, грация, координация»***

<p>Названия снарядов и гимнастических элементов, правила безопасности во время занятий, признаки правильной ходьбы, бега, прыжков, осанки, значение напряжения и расслабления мышц, личная гигиена, режим дня, закаливание.</p> <p><i>Освоение акробатических упражнений и развитие координационных способностей.</i> Перекаты в группировке с последующей опорой руками за головой; 2—3 кувырка вперёд; стойка на лопатках; «мост» из положения лёжа на спине.</p> <p><i>Освоение висов и упоров, развитие силовых и координационных способностей.</i></p> <p>Вис завесом; вис на согнутых руках согнув ноги.</p>	<p>Объясняют названия и назначение гимнастических снарядов, руководствуются правилами соблюдения безопасности. Осваивают комплексы упражнений утренней зарядки и лечебной физкультуры.</p> <p>Описывают состав и содержание акробатических упражнений с предметами и составляют комбинации из числа разученных упражнений.</p> <p>Описывают технику на гимнастических снарядах, предупреждая появление ошибок и соблюдая правила безопасности.</p> <p>Составляют гимнастические комбинации из числа разученных упражнений.</p>
--	--

<p><i>Освоение навыков лазанья и перелезания, развитие координационных и силовых способностей, правильной осанки.</i></p> <p>Лазанье по наклонной скамейке в упоре стоя на коленях, в упоре лёжа, лёжа на животе, подтягиваясь руками; по канату; перелезание через бревно, коня.</p>	<p>Описывают технику упражнений в лазанье и перелезании, составляют комбинации из числа разученных упражнений.</p> <p>Оказывают помощь сверстникам в освоении упражнений в лазанье и перелезании, выявляют технические ошибки и помогают в их исправлении.</p> <p>Осваивают технику упражнений в лазанье и перелезании, предупреждают появление ошибок и соблюдают правила безопасности.</p>
<p><i>Освоение навыков в опорных прыжках, развитие координационных, скоростно-силовых способностей.</i></p> <p>Опорные прыжки на горку из гимнастических матов, на коня, козла.</p> <p><i>Освоение навыков равновесия.</i> Ходьба приставными шагами; ходьба по бревну (высота до 1м); повороты на носках и одной ноге; ходьба приставными шагами; приседание и переход в упор присев, упор стоя на колене, сед.</p>	<p>Описывают и осваивают технику опорных прыжков и осваивают ее, соблюдают правила безопасности.</p> <p>Описывают и осваивают технику упражнений на гимнастической скамейке и гимнастическом бревне. Описывают технику упражнений на гимнастической скамейке и гимнастическом бревне.</p> <p>Составляют комбинации из числа разученных упражнений.</p> <p>Осваивают технику танцевальных упражнений, предупреждая появление ошибок и соблюдая правила безопасности.</p>
<p><i>Освоение танцевальных упражнений и развитие координационных способностей.</i> Шаги галопа и польки в парах; сочетание изученных танцевальных шагов; русский медленный шаг.</p>	<p>Оказывают помощь сверстникам в освоении новых танцевальных упражнений.</p> <p>Описывают технику осваиваемых танцевальных упражнений и составляют комбинации из их числа.</p>
<p><i>Освоение строевых упражнений.</i> Команды «Шире шаг!», «Чаще шаг!», «Реже!», «На первый-второй рассчитайсь!»; построение в две шеренги; перестроение из двух шеренг в два круга; передвижение по диагонали, противходом, «змейкой».</p> <p><i>Самостоятельные занятия.</i> Выполнение освоенных общеразвивающих упражнений с предметами и без предметов, упражнений на снарядах,</p>	<p>Различают строевые команды.</p> <p>Точно выполняют строевые приёмы.</p> <p>Составляют комбинации из числа разученных упражнений и выполняют их.</p> <p>Соблюдают правила безопасности</p>

<p>акробатических упражнений на равновесие, танцевальных упражнений.</p>	
<p><i>Подвижные и спортивные игры «Играем все!»</i></p>	
<p>Названия и правила игр, инвентарь, оборудование, организация, правила поведения и безопасности.</p> <p><i>Закрепление и совершенствование навыков бега, развитие скоростных способностей, способности к ориентированию в пространстве.</i> Подвижные игры «Пустое место», «Белые медведи», «Космонавты».</p> <p><i>Закрепление и совершенствование навыков в прыжках, развитие скоростно-силовых способностей, ориентирование в пространстве.</i> Подвижные игры «Прыжки по полосам», «Волк во рву», «Удочка».</p> <p><i>Овладение элементарными умениями в ловле, бросках, передачах и ведении мяча.</i> Ловля и передача мяча на месте и в движении в треугольниках, квадратах, кругах. Ведение мяча с изменением направления. Броски по воротам с 3—4 м (гандбол) и броски в цель (в ходьбе и медленном беге), удары по воротам в футболе.</p> <p><i>Закрепление и совершенствование держания, ловли, передачи, броска и ведения мяча и развитие способностей к дифференцированию параметров движений, реакции, ориентированию в пространстве.</i></p> <p>Подвижные игры «Гонка мячей по кругу», «Вызови по имени», «Овладей мячом», «Подвижная цель», «Мяч ловцу», «Охотники и утки», «Быстро и точно», «Снайперы», «Игры с ведением мяча».</p> <p><i>Комплексное развитие координационных и кондиционных способностей, овладение элементарными технико-тактическими взаимодей-</i></p>	<p>Руководствуются правилами игр, соблюдают правила безопасности.</p> <p>Взаимодействуют со сверстниками в процессе совместной игровой деятельности.</p> <p>Соблюдают правила безопасности.</p> <p>Организовывают и проводят совместно со сверстниками данные игры, осуществляют судейство.</p> <p>Взаимодействуют со сверстниками в процессе совместной игровой деятельности.</p> <p>Соблюдают правила безопасности.</p> <p>Используют подвижные игры для активного отдыха.</p> <p>Взаимодействуют со сверстниками в процессе совместной игровой деятельности.</p> <p>Используют подвижные игры для активного отдыха.</p> <p>Применяют правила подбора одежды для занятий на открытом воздухе.</p> <p>Используют действия данных подвижных игр для развития координационных и кондиционных способностей.</p>

<p><i>ствиями.</i> Подвижные игры «Борьба за мяч», «Перестрелка», «Мини-баскетбол», «Мини-гандбол», варианты игры в футбол, мини-волейбол.</p> <p><i>Самостоятельные занятия.</i> Упражнения в бросках, ловле и передачах мяча, ударах и остановках мяча ногами, ведение мяча на месте, в ходьбе и беге, выполняемые обеими верхними и нижними конечностями</p>	<p>Применяют правила подбора одежды для занятий на открытом воздухе, используют подвижные игры для активного отдыха.</p> <p>Включают упражнения с мячом в различные формы занятий по физической культуре.</p>
<p><i>Лыжная подготовка «Все на лыжи!»</i></p>	
<p><i>Овладение знаниями.</i> Основные требования к одежде и обуви во время занятий. Значение занятий лыжами для укрепления здоровья и закаливания. Особенности дыхания. Требования к температурному режиму, понятие об обморожении. Техника безопасности при занятиях лыжами.</p> <p><i>Освоение техники лыжных ходов.</i> Попеременный двухшажный ход без палок и с палками. Подъём «лесенкой». Спуски в высокой и низкой стойках. Передвижение на лыжах до 2 км с равномерной скоростью.</p>	<p>Объясняют назначение понятий и терминов, относящихся к бегу на лыжах.</p> <p>Применяют передвижение на лыжах для развития координационных способностей и выносливости, контролируют скорость бега на лыжах по частоте сердечных сокращений.</p> <p>Взаимодействуют со сверстниками в процессе совместного освоения техники передвижения на лыжах, соблюдают правила безопасности. Применяют правила подбора одежды для занятий бегом на лыжах.</p> <p>Используют бег на лыжах в организации активного отдыха</p>
<p><i>Твои физические способности</i></p>	
<p>Понятие о физическом состоянии как уровне физического развития, физической готовности и самочувствия в процессе умственной, трудовой и игровой деятельности. Измерение роста, массы тела, окружности грудной клетки, плеча и силы мышц.</p> <p>Приёмы измерения пульса (частоты сердечных сокращений до, во время и после физических нагрузок).</p> <p>Тестирование физических (двигательных) способностей (качеств): скоростных, координационных, силовых, вы-</p>	<p>Раскрывают понятие «физические способности человека», выделяют его основные компоненты и определяют их взаимосвязь со здоровьем человека.</p> <p>Выполняют основные упражнения для развития гибкости, быстроты, согласованности движений и силы из различных разделов учебника.</p> <p>Выполняют контрольные упражнения для оценки своей физической подготовленности. С помощью родителей сравнивают свои результаты со средними показателями ребёнка 7—10 лет</p>

носливости, гибкости	
----------------------	--

АООП НОО обучающихся с ТНР (вариант 5.1)
4 класс – 68 ч.

Тематическое планирование	Характеристика видов деятельности учащихся
<i>Основы знаний</i>	
Современные Олимпийские игры Роль Пьера де Кубертена в их становлении.	Определяют цель возрождения Олимпийских игр. Объясняют роль Пьера де Кубертена в становлении олимпийского движения.
Что такое физическая культура Роль и значение занятий физической культурой и поддержание хорошего здоровья для успешной учёбы и социализации в обществе.	Определяют признаки положительного влияния занятий физкультурой на успехи в учёбе
Твой организм (основные части тела человека, основные внутренние органы, скелет, мышцы, осанка) Упражнения на улучшение осанки, для укрепления мышц стоп ног. <i>Игра «Проверь себя» на усвоение правил здорового образа жизни</i>	Выполняют упражнения на улучшение осанки, для укрепления мышц стоп ног. Узнают свою характеристику с помощью теста «Проверь себя»
Сердце и кровеносные сосуды Укрепление сердца с помощью занятий физическими упражнениями	Объясняют важность занятий физическими упражнениями, катания на коньках, велосипеде, лыжах, плавания, бега для укрепления сердца
Органы чувств Строение глаза. Специальные упражнения для органов зрения.	Объясняют роль зрения и слуха при выполнении основных движений. Выполняют специальные упражнения для органов зрения. Анализируют советы, как беречь зрение, слух, как ухаживать за кожей.

<p>Мозг и нервная система Положительные и отрицательные эмоции. Важная роль работы мозга и центральной нервной системы в физкультурной и спортивной деятельности.</p>	<p>Получают представление о работе мозга и нервной системы. Дают ответы на вопросы к рисункам. Анализируют ответы своих сверстников. Обосновывают важность рекомендаций, как беречь нервную систему</p>
<p>Органы дыхания Важность занятий физическими упражнениями и спортом для улучшения работы лёгких.</p>	<p>Получают представление о работе органов дыхания. Выполняют упражнения на разные виды дыхания (нижнее, среднее, верхнее, полное)</p>
<p>Вода и питьевой режим Питьевой режим при занятиях физическими упражнениями, во время тренировок и туристских походов</p>	<p>Усваивают азы питьевого режима во время тренировки и похода. Дают ответы на вопросы к рисункам. Анализируют ответы своих сверстников</p>
<p>Тренировка ума и характера Физические упражнения и подвижные игры на удлинённых переменах, их значение для активного отдыха, укрепления здоровья, повышения умственной и физической работоспособности, выработки привычки к систематическим занятиям физическими упражнениями. <i>Игра «Проверь себя» на усвоение рекомендаций по соблюдению режима дня</i></p>	<p>Учатся правильно распределять время и соблюдать режим дня. Определяют назначение утренней зарядки, физкультминуток, их роль и значение в организации здоровьесберегающей жизнедеятельности. Дают ответы на вопросы к рисункам. Анализируют ответы своих сверстников. Дают оценку своим привычкам, связанным с режимом дня, с помощью тестового задания «Проверь себя»</p>
<p>Спортивная одежда и обувь Требования к одежде и обуви для занятий физическими упражнениями и спортом (в помещении, на открытом воздухе, при различных погодных условиях). Рекомендации по уходу за спортивной одеждой и обувью. <i>Игра «Проверь себя» на усвоение требований к одежде и обуви для занятий физическими упражнениями</i></p>	<p>Руководствуются правилами выбора обуви и формы одежды в зависимости от времени года и погодных условий. Дают ответы на вопросы к рисункам. Анализируют ответы своих сверстников. С помощью тестового задания «Проверь себя» оценивают собственное выполнение требований к одежде и обуви для занятий физическими упражнениями, а также рекомендаций по уходу за спортивной одеждой и обувью</p>
<p>Самоконтроль Понятие о физическом состоянии как уровне физического развития, физической готовности и самочувствия в процессе умственной, трудовой и игровой деятельности. <i>Игра «Проверь себя» на усвоение требований самоконтроля</i></p>	<p>Учатся правильно оценивать своё самочувствие и контролируют, как их организмы справляются с физическими нагрузками. Дают оценку своим навыкам самоконтроля с помощью тестового задания «Проверь себя»</p>

<p>Первая помощь при травмах Травмы, которые можно получить при занятиях физическими упражнениями (ушиб, ссадины и потёртости кожи, кровотечение). <i>Игра «Проверь себя» на усвоение правил первой помощи. Подведение итогов игры</i></p>	<p>Руководствуются правилами профилактики травматизма. В паре со сверстниками моделируют случаи травматизма и оказания первой помощи. Дают оценку своим знаниям о самопомощи и первой помощи при получении травмы с помощью тестового задания «Проверь себя». Подводят итоги игры на лучшее ведение здорового образа жизни</p>
---	--

Легкая атлетика «Бег, ходьба, прыжки, метание»	
<p><i>Овладение знаниями.</i> Понятия: эстафета, команды «старт», «финиш»; темп, длительность бега, влияние бега на состояние здоровья, элементарные сведения о правилах соревнований в беге, прыжках и метаниях, техника безопасности на занятиях. <i>Освоение навыков ходьбы и развитие координационных способностей.</i> Ходьба обычная, на носках, на пятках, в полуприседе, с различным положением рук, под счёт учителя, коротким, средним и длинным шагом, с изменением длины и частоты шагов, с перешагиванием через скамейки, в различном темпе под звуковые сигналы. Сочетание различных видов ходьбы с коллективным подсчётом, с высоким подниманием бедра, в приседе, с преодолением 3—4 препятствий по разметкам. <i>Освоение навыков бега, развитие скоростных и координационных способностей.</i> Обучение тем же элементам техники ходьбы, как в 1—2 классах. Обычный бег с изменением длины и частоты шагов, с высоким подниманием бедра, приставными шагами правым, левым боком вперёд, с захлестыванием голени назад. <i>Совершенствование навыков бега и развитие выносливости.</i> Равномерный, медленный, до 6-8 мин, кросс по слабопересечённой местности до 1 км.</p>	<p>Усваивают правила соревнований в беге, прыжках и метаниях. Демонстрируют вариативное выполнение упражнений в ходьбе. Применяют вариативные упражнения в ходьбе для развития координационных способностей. Выбирают индивидуальный темп ходьбы, контролируют его по частоте сердечных сокращений. Взаимодействуют со сверстниками и родителями в процессе совместных пеших прогулок. Включают упражнения в ходьбе в различные формы занятий по физической культуре. Описывают технику выполнения беговых упражнений, осваивают её самостоятельно, выявляют и устраняют характерные ошибки в процессе освоения. Демонстрируют вариативное выполнение беговых упражнений.</p>

<p><i>Совершенствование бега, развитие координационных и скоростных способностей.</i> Бег в коридоре 30—40 см из различных и. п. с максимальной скоростью до 60 м, с изменением скорости, с прыжками через условные рвы под звуковые и световые сигналы.</p> <p>«Круговая эстафета» (расстояние 15—30 м), «Встречная эстафета» (расстояние 10—20 м). Бег с ускорением на расстояние от 40 до 60 м. Бег с вращением вокруг своей оси на полусогнутых ногах, зигзагом, в парах.</p> <p><i>Освоение навыков прыжков, развитие скоростно-силовых и координационных способностей.</i> Прыжки на заданную длину по ориентирам; на расстояние 60—110 см в полосу приземления шириной 30 см; чередование прыжков в длину с места в полную силу и вполсилы (на точность приземления); с высоты до 70 см с поворотом в воздухе на 90—120° и с точным приземлением в квадрат; в длину с разбега (согнув ноги); в высоту с прямого и бокового разбега; многоскоки (тройной, пятерной, десятерной).</p> <p><i>Закрепление навыков прыжков, развитие скоростно-силовых и координационных способностей.</i> Эстафеты с прыжками на одной ноге (до 10 прыжков). Игры с прыжками и осаливанием на площадке небольшого размера.</p> <p><i>Овладение навыками метания, развитие скоростно-силовых и координационных способностей.</i> Метание теннисного мяча с места, из положения стоя боком в направлении метания, на точность, дальность, заданное расстояние; в горизонтальную и вертикальную цель (1,5x1,5м) с расстояния 5—6м.</p> <p>Бросок набивного мяча (1кг) двумя</p>	<p>Применяют беговые упражнения для развития координационных, скоростных способностей.</p> <p>Выбирают индивидуальный темп передвижения, контролируют темп бега по частоте сердечных сокращений.</p> <p>Взаимодействуют со сверстниками в процессе освоения беговых упражнений, при этом соблюдают правила безопасности.</p> <p>Описывают технику выполнения прыжковых упражнений, осваивают её самостоятельно, выявляют и устраняют характерные ошибки в процессе освоения.</p> <p>Демонстрируют вариативное выполнение прыжковых упражнений.</p> <p>Применяют прыжковые упражнения для развития координационных, скоростно-силовых способностей, выбирают индивидуальный темп передвижения, контролируют физическую нагрузку по частоте сердечных сокращений.</p> <p>Взаимодействуют со сверстниками в процессе освоения прыжковых упражнений, соблюдают правила безопасности.</p> <p>Включают прыжковые упражнения в различные формы занятий по физической культуре.</p> <p>Описывают технику метания малого мяча разными способами, осваивают её самостоятельно, выявляют и устраняют характерные ошибки в процессе освоения.</p> <p>Демонстрируют вариативное выполнение метательных упражнений.</p> <p>Применяют упражнения в метании</p>
---	---

<p>руками из-за головы, от груди, снизу вперед-вверх, из положения стоя грудью в направлении метания, левая (правая) нога впереди с места; то же с шага на дальность и заданное расстояние.</p> <p><i>Самостоятельные занятия.</i> Равномерный бег до 12 мин. Соревнования на короткие дистанции (до 60 м). Прыжковые упражнения на одной и двух ногах. Прыжки через небольшие (высотой 50 см) естественные вертикальные и горизонтальные (до 110 см) препятствия. Броски больших и малых мячей, других лёгких предметов на дальность и в цель (правой и левой рукой)</p>	<p>малого мяча для развития координационных, скоростно-силовых способностей, контролируют физическую нагрузку по частоте сердечных сокращений.</p> <p>Взаимодействуют со сверстниками в процессе освоения метательных упражнений, соблюдают правила безопасности.</p> <p>Включают метательные упражнения в различные формы занятий по физической культуре.</p> <p>Включают беговые, прыжковые и метательные упражнения в различные формы занятий по физической культуре.</p> <p>Составляют комбинации из числа разученных упражнений и выполняют их</p>
---	---

***Гимнастика с элементами акробатики
«Бодрость, грация, координация»***

<p>Названия снарядов и гимнастических элементов, правила безопасности во время занятий, признаки правильной ходьбы, бега, прыжков, осанки, Объясняют названия и назначение гимнастических снарядов, руководствуются правилами соблюдения безопасности. значение напряжения и расслабления мышц, личная гигиена, режим дня, закаливание.</p> <p><i>Освоение акробатических упражнений и развитие координационных способностей.</i> Кувырок назад; кувырок вперёд; кувырок назад и перекатом стойка на лопатках; «мост» с помощью и самостоятельно.</p> <p><i>Освоение висов и упоров, развитие силовых и координационных способностей.</i> Вис завесом; вис на согнутых руках согнув ноги; на гимнастической стенке вис прогнувшись, подтягивание</p>	<p>Объясняют названия и назначение гимнастических снарядов, руководствуются правилами соблюдения безопасности.</p> <p>Осваивают комплексы упражнений утренней зарядки и лечебной физкультуры.</p> <p>Описывают состав и содержание акробатических упражнений с предметами и составляют комбинации из числа разученных упражнений.</p> <p>Описывают технику на гимнастических снарядах, предупреждая появление ошибок и соблюдая правила безопасности.</p> <p>Составляют гимнастические комбинации из числа разученных упражнений.</p>
--	---

<p>в висячем положении, поднятие ног в висячем положении.</p> <p><i>Освоение навыков лазанья и перелезания, развитие координационных и силовых способностей, правильной осанки.</i> Лазанье по канату в три приёма; перелезание через препятствия.</p> <p><i>Освоение навыков в опорных прыжках, развитие координационных, скоростно-силовых способностей.</i> Опорные прыжки на горку из гимнастических матов, на коня, козла; вскок в упор стоя на коленях и соскок взмахом рук.</p> <p><i>Освоение навыков равновесия.</i> Ходьба по бревну большими шагами и выпадами; ходьба на носках; повороты прыжком на 90° и 180°; опускание в упор стоя на колене (правом, левом).</p> <p><i>Освоение танцевальных упражнений и развитие координационных способностей.</i> I и II позиции ног; сочетание шагов галопа и польки в парах; элементы народных танцев.</p> <p><i>Освоение строевых упражнений.</i> Команды «Становись!», «Равняйся!», «Смирно!», «Вольно!»; рапорт учителю; повороты кругом на месте; расчёт по порядку; перестроение из одной шеренги в три уступами, из колонны по одному в колонну по три и четыре в движении с поворотом.</p>	<p>Описывают технику упражнений в лазанье и перелезании, составляют комбинации из числа разученных упражнений.</p> <p>Оказывают помощь сверстникам в освоении упражнений в лазанье и перелезании, выявляют технические ошибки и помогают в их исправлении.</p> <p>Осваивают технику упражнений в лазанье и перелезании, предупреждают появление ошибок и соблюдают правила безопасности.</p> <p>Описывают и осваивают технику опорных прыжков и осваивают ее, соблюдают правила безопасности.</p> <p>Описывают и осваивают технику упражнений на гимнастической скамейке и гимнастическом бревне.</p> <p>Описывают технику упражнений на гимнастической скамейке и гимнастическом бревне.</p> <p>Составляют комбинации из числа разученных упражнений.</p> <p>Осваивают технику танцевальных упражнений, предупреждая появление ошибок и соблюдая правила безопасности.</p> <p>Оказывают помощь сверстникам в освоении новых танцевальных упражнений.</p> <p>Описывают технику осваиваемых танцевальных упражнений и составляют комбинации из их числа.</p> <p>Различают строевые команды.</p> <p>Точно выполняют строевые приёмы.</p> <p>Составляют комбинации из числа</p>
---	--

<p><i>Самостоятельные занятия.</i> Выполнение освоенных общеразвивающих упражнений с предметами и без предметов, упражнений на снарядах, акробатических упражнений на равновесие, танцевальных упражнений.</p>	<p>разученных упражнений и выполняют их.</p> <p>Соблюдают правила безопасности</p>
<p><i>Подвижные и спортивные игры «Играем все!»</i></p>	
<p>Названия и правила игр, инвентарь, оборудование, организация, правила поведения и безопасности.</p> <p><i>Закрепление и совершенствование навыков бега, развитие скоростных способностей, способности к ориентированию в пространстве.</i> Подвижные игры «Пустое место», «Белые медведи», «Космонавты».</p> <p><i>Закрепление и совершенствование навыков в прыжках, развитие скоростно-силовых способностей, ориентирование в пространстве.</i> Подвижные игры «Прыжки по полосам», «Волк во рву», «Удочка».</p> <p><i>Овладение элементарными умениями в ловле, бросках, передачах и ведении мяча.</i> Ведение мяча с изменением направления и скорости.</p> <p>Броски по воротам с 3—4 м (гандбол) и броски в цель (в ходьбе и медленном беге), удары по воротам в футболе. Подбрасывание и подача мяча, приём и передача мяча в волейболе. Подвижные игры на материале волейбола.</p> <p><i>Закрепление и совершенствование держания, ловли, передачи, броска и ведения мяча и развитие способностей к дифференцированию параметров движений, реакции, ориентированию в пространстве.</i></p> <p>Подвижные игры «Гонка мячей по кругу», «Вызови по имени», «Овладей мячом», «Подвижная цель», «Мяч ловцу», «Охотники и утки», «Быстро и точно», «Снайперы», «Игры с ведением мяча».</p> <p><i>Комплексное развитие координа-</i></p>	<p>Руководствуются правилами игр, соблюдают правила безопасности.</p> <p>Взаимодействуют со сверстниками в процессе совместной игровой деятельности.</p> <p>Соблюдают правила безопасности.</p> <p>Организовывают и проводят совместно со сверстниками данные игры, осуществляют судейство.</p> <p>Взаимодействуют со сверстниками в процессе совместной игровой деятельности.</p> <p>Соблюдают правила безопасности.</p> <p>Используют подвижные игры для активного отдыха.</p> <p>Взаимодействуют со сверстниками в процессе совместной игровой деятельности.</p> <p>Используют подвижные игры для активного отдыха.</p> <p>Применяют правила подбора одежды для занятий на открытом воздухе.</p> <p>Используют действия данных подвижных</p>

<p><i>ционных и кондиционных способностей, овладение элементарными технико-тактическими взаимодействиями.</i> Подвижные игры «Борьба за мяч», «Перестрелка», «Мини-баскетбол», «Мини-гандбол», варианты игры в футбол, мини-волейбол.</p> <p><i>Самостоятельные занятия.</i> Упражнения в бросках, ловле и передачах мяча, ударах и остановках мяча ногами, ведение мяча на месте, в ходьбе и беге, выполняемые обеими верхними и нижними конечностями</p>	<p>игр для развития координационных и кондиционных способностей.</p> <p>Применяют правила подбора одежды для занятий на открытом воздухе, используют подвижные игры для активного отдыха.</p> <p>Включают упражнения с мячом в различные формы занятий по физической культуре.</p>
<p><i>Лыжная подготовка «Все на лыжи!»</i></p>	
<p><i>Овладение знаниями.</i> Основные требования к одежде и обуви во время занятий. Значение занятий лыжами для укрепления здоровья и закаливания. Особенности дыхания. Требования к температурному режиму, понятие об обморожении. Техника безопасности при занятиях лыжами.</p> <p><i>Освоение техники лыжных ходов.</i> Попеременный двухшажный ход. Спуски с пологих склонов. Торможение плутом и упором. Повороты переступанием в движении. Подъём «лесенкой» и «ёлочкой». Прохождение дистанции до 2,5 км</p>	<p>Объясняют назначение понятий и терминов, относящихся к бегу на лыжах. Применяют передвижение на лыжах для развития координационных способностей и выносливости, контролируют скорость бега на лыжах по частоте сердечных сокращений.</p> <p>Взаимодействуют со сверстниками в процессе совместного освоения техники передвижения на лыжах, соблюдают правила безопасности. Применяют правила подбора одежды для занятий бегом на лыжах.</p> <p>Используют бег на лыжах в организации активного отдыха</p>
<p><i>Твои физические способности</i></p>	
<p>Понятие о физическом состоянии как уровне физического развития, физической готовности и самочувствия в процессе умственной, трудовой и игровой деятельности. Измерение роста, массы тела, окружности грудной клетки, плеча и силы мышц.</p> <p>Приёмы измерения пульса (частоты сердечных сокращений до, во время и после физических нагрузок).</p> <p>Тестирование физических (двигательных) способностей (качеств): скоростных, координационных, силовых, выносливости, гибкости</p>	<p>Раскрывают понятие «физические способности человека», выделяют его основные компоненты и определяют их взаимосвязь со здоровьем человека.</p> <p>Выполняют основные упражнения для развития гибкости, быстроты, согласованности движений и силы из различных разделов учебника.</p> <p>Выполняют контрольные упражнения для оценки своей физической подготовленности. С помощью родителей сравнивают свои результаты со средними показателями ребёнка 7—10 лет</p>

УЧЕБНО – МЕТОДИЧЕСКОЕ и МАТЕРИАЛЬНО – ТЕХНИЧЕСКОЕ ОБЕСПЕЧЕНИЕ КУРСА

Основная литература:

- В.И. Лях. Физическая культура. Рабочие программы. Предметная линия учебников В.И. Ляха. 1-4 классы: пособие для учителей общеобразоват. учреждений / В.И. Лях. М.: Просвещение, 2011г. – 64 с.
- В.И. Лях Физическая культура: учебник для учащихся 1-4 классов начальной школы. – М.: Просвещение, 2013.

Наименования объектов и средств материально-технического обеспечения	Необходимое количество	Имеется	%
1. БИБЛИОТЕЧНЫЙ ФОНД (КНИГОПЕЧАТНАЯ ПРОДУКЦИЯ)			
Дидактические карточки	25	20	80
Образовательные программы	1	1	100
Учебно-методические пособия и рекомендации	1	1	100
Журнал “Физическая культура в школе”	1	1	100
ИТОГО			95%
2. ПЕЧАТНЫЕ ПОСОБИЯ			
Таблицы, схемы (в соответствии с программой обучения)	1	1	100
ИТОГО			100%
3. ТЕХНИЧЕСКИЕ СРЕДСТВА ОБУЧЕНИЯ (СРЕДСТВА ИКТ)			
Музыкальный центр	1		0%
Мегафон	1		0%
Итого			0%
4. ЭКРАННО-ЗВУКОВЫЕ ПОСОБИЯ			
Аудиозаписи	1		
Итого:			0%
5. УЧЕБНО-ПРАКТИЧЕСКОЕ ОБОРУДОВАНИЕ			
Бревно напольное (3 м)	1	1	100
Козел гимнастический	1	1	100
Перекладина гимнастическая (пристеночная)	1	1	100
Стенка гимнастическая	5	6	100
Скамейка гимнастическая жесткая	5	6	100
Комплект навесного оборудования перекладина	5	5	100
мишени для метания	5	2	40
тренировочные баскетбольные щиты	5	4	80
Итого:			90%

Мячи: набивной 1 кг и 2 кг	25	12	50
мяч малый (теннисный)	25	25	100
мяч малый (мягкий)	25	3	12
мячи баскетбольные	25	41	100
мячи волейбольные	25	20	80
мячи футбольные	25	15	60
Палка гимнастическая	25	25	100
Скакалка детская	25	25	100
Мат гимнастический	5	30	100
Акробатическая дорожка 5-0-0%	5	0	0
Коврики: гимнастические, массажные	5	10	100
Кегли	25	13	52
Обруч пластиковый детский	25	5	20
Планка для прыжков в высоту	1	1	100
Стойка для прыжков в высоту	1	1	100
Флажки: разметочные с опорой; стартовые	1	1	100
Лента финишная	1	0	0

ПРИЛОЖЕНИЯ

ПРИЛОЖЕНИЕ 1. ВНЕУРОЧНАЯ РАБОТА

Данный раздел программы объединяет содержание внеурочных форм физического воспитания: в кружках физической культуры, спортивных секциях, группах общей физической подготовки, а также факультативные и консультативные занятия. Содержание занятий в различных формах внеурочной работы определяется с учётом возраста школьников.

Для спортивных секций материал по общей физической подготовке является единым. По специальной физической подготовке он представлен в программе отдельно по основным видам спорта. При наличии соответствующих условий учителя могут организовать занятия и по другим видам спорта, включая национальные.

Цель внеурочных форм занятий состоит в том, чтобы на основе интересов и склонностей учащихся углубить знания, расширить и закрепить арсенал двигательных умений и навыков в конкретных видах спорта, достигнуть более высокого уровня развития двигательных способностей, нравственных качеств, приобщить их к регулярным тренировкам.