





Муниципальное бюджетное общеобразовательное учреждение
«Средняя общеобразовательная школа № 21» г. Белгорода

<p>«Рассмотрено» Руководитель МО Шкрабовская Е.С.  Протокол № 6 от « 15 » июня 2018 г.</p>	<p>«Согласовано» Заместитель директора МБОУ СОШ № 21 Жданова М.М.  «30 » августа 2018 г.</p>	<p>«Утверждаю» Директор МБОУ СОШ № 21 Галкина М.А.  Приказ № 570 от «31» августа 2018г.</p> 
---	---	--

**РАБОЧАЯ ПРОГРАММА
ПО ХИМИИ**

уровня основного общего образования,
обеспечивающая реализацию ФГОС

Базовый уровень

Составила: Колесникова Галина Тихоновна

2018 год

Пояснительная записка

Настоящая рабочая программа по химии разработана для 8 -9 классов на основе Федерального государственного образовательного стандарта общего образования. В ней также учитываются основные идеи и положения Программы развития и формирования универсальных учебных действий для основного общего образования, на основе авторской программы О. С. Gabrielyana **Химия. 7—9 классы: рабочая программа к линии УМК О. С. Gabrielyana: учебно-методическое пособие / О. С. Gabrielyan. — М.: Дрофа, 2017. — 123 с.**

Рабочая программа соответствует требованиям ФГОС ООО.

Программа отражает идеи и положения Концепции духовно-нравственного развития и воспитания личности гражданина России, Программы формирования универсальных учебных действий (УУД), составляющих основу для саморазвития и непрерывного образования, выработки коммуникативных качеств, целостности общекультурного, личностного и познавательного развития учащихся.

В соответствии с Федеральным государственным образовательным стандартом основного общего образования *главными целями* школьного химического образования являются:

формирование у обучающихся системы химических знаний, как компонента естественнонаучных знаний;

развитие личности обучающихся, их интеллектуальных и нравственных качеств, формирование гуманистического отношения к окружающему миру и экологически целесообразного поведения в нем;

понимание обучающимися химии как производительной силы общества и как возможной области будущей профессиональной деятельности;

развитие мышления обучающихся посредством таких познавательных учебных действий, как умение формулировать проблему и гипотезу, ставить цели и задачи, строить планы достижения целей и решения поставленных задач, определять понятия, ограничивать их, описывать, характеризовать и сравнивать;

понимание взаимосвязи теории и практики, умение проводить химический эксперимент и на его основе делать выводы и умозаключения.

Для достижения этих целей в курсе химии на ступени основного общего образования решаются следующие задачи:

формируются знания основ химической науки — основных фактов, понятий, химических законов и теорий, выраженных посредством химического языка;

развиваются умения наблюдать и объяснять химические явления, происходящие в природе, лабораторных условиях, в быту и на производстве;

приобретаются специальные умения и навыки по безопасному обращению с химическими веществами, материалами и процессами;

формируется гуманистическое отношение к химии как производительной силе общества, с помощью которой решаются глобальные проблемы человечества;

осуществляется интеграция химической картины мира в единую научную картину

Общая характеристика учебного предмета Химия

В соответствии с Федеральным государственным образовательным стандартом основного общего образования учащиеся должны овладеть такими познавательными учебными действиями, как умение формулировать проблему и гипотезу, ставить цели и задачи, строить планы достижения целей и решения поставленных задач, проводить эксперимент и на его основе делать выводы и умозаключения, представлять их и отстаивать свою точку зрения. Кроме того, учащиеся должны овладеть приемами, связанными с определением понятий: ограничивать их, описывать, характеризовать и сравнивать. Следовательно, при изучении химии в основной школе учащиеся должны овладеть учебными действиями, позволяющими им достичь личностных, предметных и метапредметных образовательных результатов. Особенности содержания обучения химии в основной школе обусловлены спецификой химии как науки и поставленными задачами. Основными проблемами химии являются изучение состава и строения веществ, зависимости их свойств от строения, получение веществ с заданными свойствами, исследование закономерностей химических реакций и путей управления ими в целях получения веществ, материалов, энергии.

Предлагаемое пособие по химии раскрывает вклад учебного предмета в достижение целей основного общего образования и определяет важнейшие содержательные линии предмета:

«вещество» — знание о составе и строении веществ, их свойствах и биологическом значении;

«химическая реакция» — знание о превращениях одних веществ в другие, условиях протекания таких превращений и способах управления реакциями;

«применение веществ» — знание и опыт безопасного обращения с веществами, материалами и процессами, необходимыми в быту и на производстве;

«язык химии» — оперирование системой важнейших химических понятий, знание химической номенклатуры, т.е. их названия (в том числе и тривиальные), владение химической символикой (химическими формулами и уравнениями), а также правила перевода информации с естественного языка на язык химии и обратно.

Место предмета в учебном плане

Программа разработана в соответствии с базисным учебным планом для уровня основного общего образования 8-9 классов. Общее число учебных часов за 2 года обучения составляет 136 час, из них 68 час (1 ч в неделю) в 8 классе, 68 час (1 ч в неделю) в 9 классе,

В процессе освоения программы курса химии для основной школы учащиеся овладевают умениями ставить вопросы, наблюдать, объяснять, классифицировать, сравнивать, проводить эксперимент и интерпретировать выводы на его основе, определять источники химической информации, получать и анализировать ее, а также готовить на этой основе собственный информационный продукт, презентовать его и вести дискуссию.

Программа курса химии для основной школы разрабатывалась с учетом первоначальных представлений, полученных учащимися в начальной школе при изучении окружающего мира. Предлагаемая программа, хотя и носит общекультурный характер и не ставит задачу профессиональной подготовки учащихся, тем не менее, позволяет им определиться с выбором профиля обучения в старшей школе.

Ценностные ориентиры содержания учебного предмета Химия

Ценностные ориентиры курса химии в основной школе определяются спецификой химии как науки. Понятие «ценности» включает единство объективного (сам объект) и субъективного (отношение субъекта к объекту), поэтому в качестве ценностных ориентиров химического образования выступают объекты, изучаемые в курсе химии, к которому у обучающихся формируется ценностное отношение. При этом ведущую роль играют познавательные ценности, так как данный учебный предмет входит в группу предметов познавательного цикла, главная цель которых заключается в изучении природы.

Основу познавательных ценностей составляют научные знания, научные методы познания, а ценностные ориентации, формируемые у обучающихся в процессе изучения химии, проявляются:

- в признании ценности научного знания, его практической значимости, достоверности;
- в ценности химических методов исследования живой и неживой природы;
- в понимании сложности и противоречивости самого процесса познания как извечного стремления к Истине.

В качестве объектов ценностей труда и быта выступают творческая созидательная деятельность, здоровый образ жизни, а ценностные ориентации содержания курса химии могут рассматриваться как формирование:

- уважительного отношения к созидательной, творческой деятельности;
- понимания необходимости здорового образа жизни;
- потребности в безусловном выполнении правил безопасного использования веществ в повседневной жизни;
- сознательного выбора будущей профессиональной деятельности.

Курс химии обладает возможностями для формирования коммуникативных ценностей, основу которых составляют процесс общения, грамотная речь, а ценностные ориентации направлены на воспитание у учащихся:

- правильного использования химической терминологии и символики;
- потребности вести диалог, выслушивать мнение оппонента, участвовать в дискуссии;

- способности открыто выражать и аргументированно отстаивать свою точку зрения.

Учебный предмет «Химия», в содержании которого ведущим компонентом являются научные знания и научные методы познания, позволяет не только формировать у учащихся целостную картину мира, но и пробуждать у них эмоционально-ценностное отношение к изучаемому материалу, создавать условия для формирования системы ценностей, определяющей готовность: выбирать определенную направленность действий; действовать определенным образом; оценивать свои действия и действия других людей по определенным ценностным критериям.

Основным результатом познавательного отношения к миру в культуре является установление смысла и значения содержания объектов и явлений природы. Таким образом, познавательная функция учебного предмета «Химия» заключается в способности его содержания концентрировать в себе как знания о веществах и химических явлениях, так и *познавательные ценности*:

отношения к:

химическим знаниям как одному из компонентов культуры человека наряду с другими естественнонаучными знаниями, единой развивающейся системе;

окружающему миру как миру веществ и происходящих с ними явлений;

познавательной деятельности (как теоретической, так и экспериментальной) как источнику знаний;

понимания:

объективности и достоверности знаний о веществах и происходящих с ними явлениях;

сложности и бесконечности процесса познания (на примере истории химических открытий);

действия законов природы и необходимости их учета во всех сферах деятельности человека;

значения химических знаний для решения глобальных проблем человечества (энергетической, сырьевой, продовольственной, здоровья и долголетия человека, технологических аварий, глобальной экологии и др.);

важности научных методов познания (наблюдения, моделирования, эксперимента и др.) мира веществ и реакций.

Расширение сфер человеческой деятельности в современном социуме неизбежно влечет за собой необходимость формирования у учащихся культуры труда и быта при изучении любого учебного предмета, которое невозможно без включения соответствующих *ценностей труда и быта* в содержание учебного предмета «Химия»:

отношения к:

трудовой деятельности как естественной физической и интеллектуальной потребности;

труду как творческой деятельности, позволяющей применять знания на практике;

понимания необходимости:

учета открытых и изученных закономерностей, сведений о веществах и их превращениях в трудовой деятельности;

полной реализации физических и умственных возможностей, знаний, умений, способностей при выполнении конкретного вида трудовой деятельности;

сохранения и поддержания собственного здоровья и здоровья окружающих, в том числе питания с учетом состава и энергетической ценности пищи;

соблюдения правил безопасного использования веществ (лекарственных препаратов, средств бытовой химии, пестицидов, горюче-смазочных материалов и др.) в повседневной жизни;

осознания достижения личного успеха в трудовой деятельности за счет собственной компетентности в соответствии с социальными стандартами и последующим социальным одобрением достижений науки химии и химического производства для развития современного общества.

Опыт эмоционально-ценностных отношений, который учащиеся получают при изучении курса химии в основной школе, способствует выстраиванию ими своей жизненной позиции.

Содержание учебного предмета включает совокупность *нравственных ценностей*:

отношения к:

себе (осознание собственного достоинства, чувство общественного долга, дисциплинированность, честность и правдивость, простота и скромность, нетерпимость к несправедливости, признание необходимости самосовершенствования);

другим людям (гуманизм, взаимное уважение между людьми, товарищеская взаимопомощь и требовательность, коллективизм, забота о других людях, активное реагирование на события федерального, регионального, муниципального уровней, выполнение общественных поручений);

своему труду (добросовестное, ответственное исполнение своих трудовых и учебных обязанностей, развитие творческих начал в трудовой деятельности, признание важности своего труда и результатов труда других людей);

природе (бережное отношение к ее богатству, нетерпимость к нарушениям экологических норм и требований, экологически грамотное отношение к сохранению гидросферы, атмосферы, почвы, биосферы, человеческого организма; оценка действия вопреки законам природы, приводящая к возникновению глобальных проблем);

понимания необходимости:

уважительного отношения к достижениям отечественной науки, исследовательской деятельности российских ученых химиков (патриотические чувства).

Образование представлений, формирование понятий в обучении химии происходит в процессе коммуникации с использованием не только естественного языка, но и химических знаков, формул, уравнений химических реакций, обозначающих эти вещества и явления, т. е. химического языка. Таким образом, учебный предмет «Химия» имеет большие возможности для формирования у учащихся **коммуникативных ценностей:**

негативного отношения к:

нарушению норм языка (естественного и химического) в разных источниках информации (литература, СМИ, Интернет); засорению речи;

понимания необходимости:

принятия различных средств и приемов коммуникации;

получения информации из различных источников;

аргументированной, критической оценки информации, полученной из различных источников;

сообщения точной и достоверной информации;

ясности, доступности, логичности в зависимости от цели, полноты или краткости изложения информации;

стремления понять смысл обращенной к человеку речи (устной и письменной);

ведения диалога для выявления разных точек зрения на рассматриваемую информацию, выражения личных оценок и суждений, принятия вывода, который формируется в процессе коммуникации;

предъявления свидетельств своей компетентности и квалификации по рассматриваемому вопросу;

уважения, принятия, поддержки существующих традиций и общих норм языка (естественного и химического);

стремления говорить, используя изучаемые химические термины и понятия, номенклатуру неорганических и органических веществ, символы, формулы, молекулярные и ионные уравнения реакций.

Для формирования духовной личности прежде всего необходимо развивать эстетическое отношение человека к действительности, творчество и сотворчество при восприятии эстетических явлений, которыми в курсе химии могут служить: природа (минералы); изделия, изготавливаемые человеком из различных веществ и материалов (ювелирные украшения, памятники архитектуры и т. д.). Химия позволяет также формировать потребность

человека в красоте и деятельности по законам красоты, т. е.

эстетические ценности:

позитивное чувственно-ценностное отношение к:

окружающему миру (красота, совершенство и гармония окружающей природы и космоса в целом);

природному миру веществ и их превращений не только с точки зрения потребителя, а как к источнику прекрасного, гармоничного, красивого, подчиняющегося закономерностям, пропорционального (на примере взаимосвязи строения и свойств атомов и веществ);

выполнению учебных задач как к процессу, доставляющему эстетическое удовольствие (красивое, изящное решение или доказательство, простота, в основе которой лежит гармония);

понимание необходимости:

изображения истины, научных знаний в чувственной форме (например, в произведениях искусства, посвященных научным открытиям, ученым, веществам и их превращениям);

принятия трагического как драматической формы выражения конфликта непримиримых противоположностей, их столкновения (на примере выдающихся научных открытий, конфликта чувства и долга, общества и личности, реальности и идеала).

Таким образом, содержание курса химии основной школы позволяет сформировать у учащихся не только познавательные ценности, но и другие компоненты системы ценностей: труда и быта, коммуникативные, нравственные, эстетические.

Планируемые результаты освоения учебного предмета

Деятельность образовательного учреждения общего образования в обучении химии должна быть направлена на достижение обучающимися следующих **личностных результатов**:

1) в ценностно-ориентационной сфере - чувство гордости за российскую химическую науку, гуманизм, отношение к труду, целеустремленность, самоконтроль и самооценка;

2) в трудовой сфере - готовность к осознанному выбору дальнейшей образовательной траектории;

3) в познавательной (когнитивной, интеллектуальной) сфере –мотивация учения, умение управлять своей познавательной деятельностью.

Метапредметными результатами освоения выпускниками основной школы программы по химии являются:

1) владение универсальными естественно-научными способами деятельности: наблюдение, измерение, эксперимент, учебное исследование; применение основных методов познания (системно-информационный анализ, моделирование) для изучения различных сторон окружающей действительности;

2) использование универсальных способов деятельности по решению проблем и основных интеллектуальных операций: использование основных интеллектуальных операций: формулирование гипотез, анализ и синтез, сравнение, обобщение, систематизация, выявление причинно-следственных связей, поиск аналогов;

3) умение генерировать идеи и определять средства, необходимые для их реализации;

4) умение определять цели и задачи деятельности, выбирать средства реализации цели и применять их на практике;

5) использование различных источников для получения химической информации.

Предметными результатами освоения выпускниками основной школы программы по химии являются:

1. В познавательной сфере:

- давать определения изученных понятий: вещество (химический элемент, атом, ион, молекула, кристаллическая решетка, вещество, простые и сложные вещества, химическая формула, относительная атомная масса, относительная молекулярная масса, валентность, оксиды, кислоты, основания, соли, амфотерность, индикатор, периодический закон, периодическая система, периодическая таблица, изотопы, химическая связь, электроотрицательность, степень окисления, электролит); химическая реакция (химическое уравнение, генетическая связь, окисление, восстановление, электролитическая диссоциация, скорость химической реакции);

- формулировать периодический закон Д.И.Менделеева и раскрывать его смысл;

- описывать демонстрационные и самостоятельно проведенные эксперименты, используя для этого естественный (русский, родной) язык и язык химии;

- описывать и различать изученные классы неорганических соединений, простые и сложные вещества, химические реакции;

- классифицировать изученные объекты и явления;

- наблюдать демонстрируемые и самостоятельно проводимые опыты, химические реакции, протекающие в природе и в быту;

- делать выводы и умозаключения из наблюдений, изученных химических закономерностей, прогнозировать свойства неизученных веществ по аналогии со свойствами изученных;

- структурировать изученный материал и химическую информацию, полученную из других источников;

- моделировать строение атомов элементов первого - третьего периодов, строение простейших молекул.

2. В ценностно-ориентационной сфере:

- анализировать и оценивать последствия для окружающей среды бытовой и производственной деятельности человека, связанной с переработкой веществ;

- разъяснять на примерах (приводить примеры, подтверждающие) материальное единство и взаимосвязь компонентов живой и неживой природы и человека как важную часть этого единства;

- строить свое поведение в соответствии с принципами бережного отношения к природе.

3. В трудовой сфере:

- планировать и проводить химический эксперимент;

- использовать вещества в соответствии с их назначением и свойствами, описанными в инструкциях по применению.

4. В сфере безопасности жизнедеятельности: - оказывать первую помощь при отравлениях, ожогах и других травмах, связанных с веществами и лабораторным оборудованием.

Содержание программы

8 класс

Введение. 7 час

Предмет химии. Методы познания в химии: наблюдение, эксперимент, моделирование. Источники химической информации, ее получение, анализ и представление его результатов. Понятие о химическом элементе и формах его существования: свободных атомах, простых и сложных веществах. Превращения веществ. Отличие химических реакций от физических явлений. Роль химии в жизни человека. Хемофилия и хемофобия. Краткие сведения из истории возникновения и развития химии. Роль отечественных ученых в становлении химической науки — работы М. В. Ломоносова, А.М. Бутлерова, Д. И. Менделеева. Химическая символика. Знаки химических элементов и происхождение их названий. Химические формулы. Индексы и коэффициенты. Относительные атомная и молекулярная массы. Проведение расчетов массовой доли химического элемента в веществе на основе его формулы. Периодическая система химических элементов Д. И. Менделеева, ее структура: малые и большие периоды, группы и подгруппы. Периодическая система как справочное пособие для получения сведений о химических элементах.

Демонстрации. 1. Модели (шаростержневые и Стюарта—Бриглеба) различных простых и сложных веществ.

2. Коллекция стеклянной химической посуды. 3. Коллекция материалов и изделий из них на основе алюминия. 4. Взаимодействие мрамора с кислотой и помутнение известковой воды.

Лабораторные опыты. 1. Сравнение свойств твердых кристаллических веществ и растворов. 2. Сравнение скорости испарения воды, одеколona и этилового спирта с фильтровальной бумаги.

Тема 1. Атомы химических элементов. 11 час

Атомы как форма существования химических элементов. Основные сведения о строении атомов. Доказательства сложности строения атомов. Опыты Резерфорда. Планетарная модель строения атома.

Состав атомных ядер: протоны, нейтроны. Относительная атомная масса. Взаимосвязь понятий «протон», «нейтрон», «относительная атомная масса».

Изменение числа протонов в ядре атома — образование новых химических элементов.

Изменение числа нейтронов в ядре атома — образование изотопов. Современное определение понятия «химический элемент». Изотопы как разновидности атомов одного химического элемента.

Электроны. Строение электронных уровней атомов химических элементов малых периодов. Понятие о завершённом электронном уровне.

Периодическая система химических элементов Д. И. Менделеева и строение атомов — физический смысл порядкового номера элемента, номера группы, номера периода.

Изменение числа электронов на внешнем электронном уровне атома химического элемента — образование положительных и отрицательных ионов. Ионы, образованные атомами металлов и неметаллов. Причины изменения металлических и неметаллических свойств в периодах и группах. Образование бинарных соединений. Понятие об ионной связи. Схемы образования ионной связи.

Взаимодействие атомов элементов-неметаллов между собой — образование двухатомных молекул простых веществ. Ковалентная неполярная химическая связь. Электронные и структурные формулы. Взаимодействие атомов неметаллов между собой — образование бинарных соединений неметаллов. Электроотрицательность. Ковалентная полярная связь. Понятие о валентности как свойстве атомов образовывать ковалентные химические связи. Составление формул бинарных соединений по валентности. Нахождение валентности по формуле бинарного соединения.

Взаимодействие атомов металлов между собой — образование металлических кристаллов. Понятие о металлической связи.

Демонстрации. Модели атомов химических элементов. Периодическая система химических элементов Д. И. Менделеева (различные формы).

Лабораторные опыты. 3. Моделирование принципа действия сканирующего микроскопа. 4. Изготовление моделей молекул бинарных соединений. 5. Изготовление модели, иллюстрирующей свойства металлической связи.

Тема 2. Простые вещества. 6 час

Положение металлов и неметаллов в Периодической системе химических элементов

Д. И. Менделеева. Важнейшие простые вещества — металлы (железо, алюминий, кальций, магний, натрий, калий). Общие физические свойства металлов. Важнейшие простые вещества-неметаллы, образованные атомами кислорода, водорода, азота, серы, фосфора, углерода. Молекулы простых веществ-неметаллов — водорода, кислорода, азота, галогенов. Относительная молекулярная масса. Способность атомов химических элементов к образованию нескольких простых веществ — аллотропия. Аллотропные модификации кислорода, фосфора, олова. Металлические и неметаллические свойства простых веществ. Относительность этого понятия.

Число Авогадро. Количество вещества. Моль. Молярная масса. Молярный объем газообразных веществ. Кратные единицы измерения количества вещества — миллимоль и киломоль, миллимолярная и киломолярная массы вещества, миллимолярный и киломолярный объемы газообразных веществ.

Расчеты с использованием понятий «количество вещества», «молярная масса», «молярный объем газов», «число Авогадро».

Демонстрации. Получение озона. Образцы белого и серого олова, белого и красного фосфора. Некоторые металлы и неметаллы с количеством вещества 1 моль. Молярный объем газообразных веществ.

Лабораторные опыты. 6. Ознакомление с коллекцией металлов. 7. Ознакомление с коллекцией неметаллов.

Тема 3. Соединения химических элементов. 13 час

Степень окисления. Сравнение степени окисления и валентности. Определение степени окисления элементов в бинарных соединениях. Составление формул бинарных соединений, общий способ их названий.

Бинарные соединения металлов и неметаллов: оксиды, хлориды, сульфиды и пр. Составление их формул. Бинарные соединения неметаллов: оксиды, летучие водородные соединения, их состав и названия. Представители оксидов: вода, углекислый газ, негашеная известь. Представители летучих водородных соединений: хлороводород и аммиак.

Основания, их состав и названия. Растворимость оснований в воде. Представители щелочей: гидроксиды натрия, калия и кальция. Понятие об индикаторах и качественных реакциях.

Кислоты, их состав и названия. Классификация кислот. Представители кислот: серная, соляная, азотная. Понятие о шкале кислотности (шкала pH). Изменение окраски индикаторов.

Соли как производные кислот и оснований, их состав и названия. Растворимость солей в воде. Представители солей: хлорид натрия, карбонат и фосфат кальция.

Аморфные и кристаллические вещества.

Межмолекулярные взаимодействия. Типы кристаллических решеток. Зависимость свойств веществ от типов кристаллических решеток.

Чистые вещества и смеси. Примеры жидких, твердых и газообразных смесей. Свойства чистых веществ и смесей. Их состав. Массовая и объемная доли компонента смеси. Расчеты, связанные с использованием понятия «доля».

Демонстрации. Образцы оксидов, кислот, оснований и солей. Модели кристаллических решеток хлорида натрия, алмаза, оксида углерода (IV). Кислотно-щелочные индикаторы, изменение их окраски в различных средах. Универсальный индикатор и изменение его окраски в различных средах. Шкала pH.

Лабораторные опыты. 8. Ознакомление с коллекцией оксидов. 9. Ознакомление со свойствами аммиака. 10. Качественная реакция на углекислый газ. 11. Определение pH растворов кислоты, щелочи и воды. 12. Определение pH лимонного и яблочного соков на срезе плодов. 13. Ознакомление с коллекцией солей. 14. Ознакомление с коллекцией веществ с разным типом кристаллической решетки. Изготовление моделей кристаллических решеток. 15. Ознакомление с образцом горной породы.

Тема 4. Изменения, происходящие с веществами. 11 час

Понятие явлений, связанных с изменениями, происходящими с веществом.

Явления, связанные с изменением кристаллического строения вещества при постоянном его составе, — физические явления. Физические явления в химии: дистилляция, кристаллизация, выпаривание и возгонка веществ, фильтрование и центрифугирование.

Явления, связанные с изменением состава вещества, — химические реакции. Признаки и условия протекания химических реакций. Выделение теплоты и света — реакции горения. Понятие об экзо- и эндотермических реакциях.

Закон сохранения массы веществ. Химические уравнения. Значение индексов и коэффициентов. Составление уравнений химических реакций.

Расчеты по химическим уравнениям. Решение задач на нахождение количества, массы или объема продукта реакции по количеству, массе или объему исходного вещества. Расчеты с использованием понятия «доля», когда исходное вещество дано в виде раствора с заданной массовой долей растворенного вещества или содержит определенную долю примесей.

Реакции разложения. Представление о скорости химических реакций. Катализаторы. Ферменты. Реакции соединения. Каталитические и некаталитические реакции, обратимые и необратимые реакции. Реакции замещения. Ряд активности металлов, его использование для прогнозирования возможности протекания реакций между металлами и кислотами, реакций вытеснения одних металлов из растворов их солей другими металлами. Реакции обмена. Реакции нейтрализации. Условия протекания реакций обмена в растворах до конца.

Типы химических реакций на примере свойств воды. Реакция разложения — электролиз воды. Реакции соединения — взаимодействие воды с оксидами металлов и неметаллов. Условие взаимодействия оксидов металлов и неметаллов с водой. Понятие «гидроксиды». Реакции замещения — взаимодействие воды с металлами. Реакции обмена — гидролиз веществ.

Демонстрации. Примеры физических явлений: а) плавление парафина; б) возгонка иода или бензойной кислоты; в) растворение окрашенных солей; г) диффузия душистых веществ с горящей лампочки накаливания. Примеры химических явлений: а) горение магния, фосфора; б) взаимодействие соляной кислоты с мрамором или мелом; в) получение гидроксида меди (II); г) растворение полученного гидроксида в кислотах; д) взаимодействие оксида меди (II) с серной кислотой при нагревании; е) разложение перманганата калия; ж) разложение пероксида водорода с помощью диоксида марганца и каталазы картофеля или моркови; з) взаимодействие разбавленных кислот с металлами.

Лабораторные опыты 16. Прокаливание меди в пламени спиртовки. 17. Замещение меди в растворе хлорида меди (II) железом.

Тема 5. Практикум 1. 5 час

Простейшие операции с веществом

1. Правила техники безопасности при работе в химическом кабинете. Приемы обращения с лабораторным оборудованием и нагревательными приборами. 2. Наблюдения за изменениями, происходящими с горящей свечой, и их описание (домашний эксперимент). 3. Анализ почвы и воды (домашний эксперимент). 4. Признаки химических реакций. 5. Приготовление раствора сахара и расчет его массовой доли в растворе.

Тема 6. Растворение. Растворы. Свойства растворов электролитов. 20 час

Растворение как физико-химический процесс. Понятие о гидратах и кристаллогидратах. Растворимость. Кривые растворимости как модель зависимости растворимости твердых веществ от температуры. Насыщенные, ненасыщенные и пересыщенные растворы. Значение растворов для природы и сельского хозяйства.

Понятие об электролитической диссоциации. Электролиты и неэлектролиты. Механизм диссоциаций электролитов с различным характером связи. Степень электролитической диссоциации. Сильные и слабые электролиты.

Основные положения теории электролитической диссоциации. Ионные уравнения реакций. Реакции обмена, идущие до конца. Классификация ионов и их свойства.

Кислоты, их классификация. Диссоциация кислот и их свойства в свете теории электролитической диссоциации. Молекулярные и ионные уравнения реакций. Взаимодействие кислот с металлами. Электрохимический ряд напряжений металлов. Взаимодействие кислот с оксидами металлов. Взаимодействие кислот с основаниями — реакция нейтрализации. Взаимодействие кислот с солями. Использование таблицы растворимости для характеристики химических свойств кислот.

Основания, их классификация. Диссоциация оснований и их свойства в свете теории электролитической диссоциации. Взаимодействие оснований с солями. Использование таблицы растворимости для характеристики химических свойств оснований. Взаимодействие щелочей с оксидами неметаллов.

Соли, их диссоциация и свойства в свете теории электролитической диссоциации. Взаимодействие солей с металлами, особенности этих реакций. Взаимодействие солей с солями. Использование таблицы растворимости для характеристики химических свойств солей.

Обобщение сведений об оксидах, их классификации и свойствах.

Генетические ряды металла и неметалла. Генетическая связь между классами неорганических веществ.

Окислительно-восстановительные реакции.

Определение степеней окисления для элементов, образующих вещества разных классов. Реакции ионного обмена и окислительно-восстановительные реакции. Окислитель и восстановитель, окисление и восстановление. Составление уравнений окислительно-восстановительных реакций методом электронного баланса.

Свойства простых веществ — металлов и неметаллов, кислот и солей в свете окислительно-восстановительных реакций.

Демонстрации. Испытание веществ и их растворов на электропроводность. Зависимость электропроводности уксусной кислоты от концентрации. Движение окрашенных ионов в электрическом поле. Взаимодействие цинка с серой, соляной кислотой, хлоридом меди (II). Горение магния. Взаимодействие хлорной и сероводородной воды.

Лабораторные опыты 18. Взаимодействие растворов хлорида натрия и нитрата серебра. 19. Получение нерастворимого гидроксида и взаимодействие его с кислотами. 20. Взаимодействие кислот с основаниями. 21. Взаимодействие кислот с оксидами металлов. 22. Взаимодействие

кислот с металлами. 23. Взаимодействие кислот с солями. 24. Взаимодействие щелочей с кислотами. 25. Взаимодействие щелочей с оксидами неметаллов. 26. Взаимодействие щелочей с солями. 27. Получение и свойства нерастворимых оснований . 28. Взаимодействие основных оксидов с кислотами . 29. Взаимодействие основных оксидов с водой . 30. Взаимодействие кислотных оксидов с щелочами. 31. Взаимодействие кислотных оксидов с водой. 32. Взаимодействие солей с кислотами. 33. Взаимодействие солей с щелочами. 34. Взаимодействие солей с солями. 35. Взаимодействие растворов солей с металлами.

Тема 7. Практикум 2. Свойства растворов электролитов. 1 час

1. Ионные реакции. 2. Условия течения химических реакций между растворами электролитов до конца. 3. Свойства кислот, оснований, оксидов и солей. 4. Решение экспериментальных задач. (при двухчасовом планировании проводится только практическая работа 4).

9 класс

Повторение основных вопросов курса 8 класса и введение в курс 9 класса. 7 час

Характеристика элемента по его положению в периодической системе химических элементов Д. И. Менделеева. Свойства оксидов, кислот, оснований и солей в свете теории электролитической диссоциации и процессов окисления-восстановления. Генетические ряды металла и неметалла.

Понятие о переходных элементах. Амфотерность. Генетический ряд переходного элемента.

Периодический закон и периодическая система химических элементов Д. И. Менделеева в свете учения о строении атома. Их значение.

Лабораторный опыт. 1. Получение гидроксида цинка и исследование его свойств.

Тема 1. Металлы. 15 час + 3 практические работы

Положение металлов в периодической системе химических элементов Д. И. Менделеева. Металлическая кристаллическая решетка и металлическая химическая связь. Общие физические свойства металлов. Сплавы, их свойства и значение. Химические свойства металлов как восстановителей. Электрохимический ряд напряжений металлов и его использование для характеристики химических свойств конкретных металлов. Способы получения металлов: пиро-, гидро- и электрометаллургия. Коррозия металлов и способы борьбы с ней.

Общая характеристика щелочных металлов. Металлы в природе. Общие способы их получения. Строение атомов. Щелочные металлы — простые вещества, их физические и химические свойства. Важнейшие соединения щелочных металлов — оксиды, гидроксиды и соли (хлориды, карбонаты, сульфаты, нитраты), их свойства и применение в народном хозяйстве. Калийные удобрения.

Общая характеристика элементов главной подгруппы II группы. Строение атомов. Щелочноземельные металлы — простые вещества, их физические и химические свойства. Важнейшие соединения щелочноземельных металлов — оксиды, гидроксиды и соли (хлориды, карбонаты, нитраты, сульфаты и фосфаты), их свойства и применение в народном хозяйстве.

А л ю м и н и й . Строение атома, физические и химические свойства простого вещества. Соединения алюминия — оксид и гидроксид, их амфотерный характер. Важнейшие соли алюминия. Применение алюминия и его соединений.

Ж е л е з о . Строение атома, физические и химические свойства простого вещества. Генетические ряды Fe^{2+} и Fe^{3+} . Качественные реакции на Fe^{2+} и Fe^{3+} . Важнейшие соли железа. Значение железа, его соединений и сплавов в природе и народном хозяйстве.

Демонстрации. Образцы щелочных и щелочноземельных металлов. Образцы сплавов. Взаимодействие натрия, лития и кальция с водой. Взаимодействие натрия и магния с кислородом. Взаимодействие металлов с неметаллами. Получение гидроксидов железа (II) и (III).

Лабораторные опыты. 2. Ознакомление с образцами металлов. 3. Взаимодействие металлов с растворами кислот и солей. 4. Ознакомление с образцами природных соединений: а) натрия; б) кальция; в) алюминия; г) железа. 5. Получение гидроксида алюминия и его взаимодействие с растворами кислот и щелочей. 6. Качественные реакции на ионы Fe^{2+} и Fe^{3+} .

Практическая работа №1. Осуществление цепочки химических превращений металлов.

Практическая работа №2. Получение и свойства соединений металлов.

Практическая работа №3. Решение экспериментальных задач на распознавание и получение веществ.

Тема 2. Неметаллы. 23 час + 3 практические работы

Общая характеристика неметаллов: положение в периодической системе Д. И. Менделеева, особенности строения атомов, электроотрицательность как мера «неметалличности», ряд электроотрицательности. Кристаллическое строение неметаллов — простых веществ. Аллотропия. Физические свойства неметаллов. Относительность понятий «металл», «неметалл».

В о д о р о д . Положение в периодической системе химических элементов Д. И. Менделеева. Строение атома и молекулы. Физические и химические свойства водорода, его получение и применение.

Общая характеристика галогенов. Строение атомов. Простые вещества, их физические и химические свойства. Основные соединения галогенов (галогеноводороды и галогениды), их свойства. Качественная реакция на хлорид-ион. Краткие сведения о хлоре, бrome, фторе и иоде. Применение галогенов и их соединений в народном хозяйстве.

Сера. Строение атома, аллотропия, свойства и применение ромбической серы. Оксиды серы (IV) и (VI), их получение, свойства и применение. Сероводородная и сернистая кислоты. Серная кислота и ее соли, их применение в народном хозяйстве. Качественная реакция на сульфат-ион.

Азот. Строение атома и молекулы, свойства простого вещества. Аммиак, строение, свойства, получение и применение. Соли аммония, их свойства и применение. Оксиды азота (II) и (IV). Азотная кислота, ее свойства и применение. Нитраты и нитриты, проблема их содержания в сельскохозяйственной продукции. Азотные удобрения.

Фосфор. Строение атома, аллотропия, свойства белого и красного фосфора, их применение. Основные соединения: оксид фосфора (V), ортофосфорная кислота и фосфаты. Фосфорные удобрения.

У г л е р о д . Строение атома, аллотропия, свойства аллотропных модификаций, применение. Оксиды углерода (II) и (IV), их свойства и применение. Качественная реакция на углекислый газ. Карбонаты: кальцит, сода, поташ, их значение в природе и жизни человека. Качественная реакция на карбонат-ион.

Кремний. Строение атома, кристаллический кремний, его свойства и применение. Оксид кремния (IV), его природные разновидности. Силикаты. Значение соединений кремния в живой и неживой природе. Понятие о силикатной промышленности.

Демонстрации. Образцы галогенов — простых веществ. Взаимодействие галогенов с натрием, алюминием. Вытеснение хлором брома или иода из растворов их солей. Взаимодействие серы с металлами, водородом и кислородом. Взаимодействие концентрированной азотной кислоты с медью.

Поглощение углем растворенных веществ или газов. Восстановление меди из ее оксида углем. Образцы природных соединений хлора, серы, фосфора, углерода, кремния. Образцы важнейших для народного хозяйства сульфатов, нитратов, карбонатов, фосфатов. Образцы стекла, керамики, цемента.

Лабораторные опыты. 7. Качественная реакция на хлорид-ион. 8. Качественная реакция на сульфат-ион. 9. Распознавание солей аммония. 10. Получение углекислого газа и его распознавание. 11. Качественная реакция на карбонат-ион. 12. Ознакомление с природными силикатами. 13. Ознакомление с продукцией силикатной промышленности.

Практическая работа № 4. Решение экспериментальных задач по теме «Подгруппа кислорода».

Практическая работа №5. Решение экспериментальных задач по теме «Подгруппы азота и углерода».

Практическая работа №6. Получение, соби́рание и распознавание газов.

Тема 3. Органические соединения. 10 час

Вещества органические и неорганические, относительность понятия «органические вещества». Причины многообразия органических соединений. Химическое строение органических соединений. Молекулярные и структурные формулы органических веществ.

Метан и этан: строение молекул. Горение метана и этана. Дегидрирование этана. Применение метана.

Химическое строение молекулы этилена. Двойная связь. Взаимодействие этилена с водой. Реакции полимеризации этилена. Полиэтилен и его значение.

Понятие о предельных одноатомных спиртах на примерах метанола и этанола. Трехатомный спирт — глицерин.

Понятие об альдегидах на примере уксусного альдегида. Окисление альдегида в кислоту.

Одноосновные предельные карбоновые кислоты на примере уксусной кислоты. Ее свойства и применение. Стеариновая кислота как представитель жирных карбоновых кислот.

Реакции этерификации и понятие о сложных эфирах. Жиры как сложные эфиры глицерина и жирных кислот.

Понятие об аминокислотах. Реакции поликонденсации. Белки, их строение и биологическая роль.

Понятие об углеводах. Глюкоза, ее свойства и значение. Крахмал и целлюлоза (в сравнении), их биологическая роль.

Демонстрации. Модели молекул метана и других углеводородов. Взаимодействие этилена с бромной водой и раствором перманганата калия. Образцы этанола и глицерина. Качественная реакция на многоатомные спирты. Получение уксусно-этилового эфира. Омыление жира. Взаимодействие глюкозы с аммиачным раствором оксида серебра. Качественная реакция на крахмал. Доказательство наличия функциональных групп в растворах аминокислот. Горение белков (шерсти или птичьих перьев). Цветные реакции белков.

Лабораторные опыты. 14. Изготовление моделей молекул углеводородов. 15. Свойства глицерина. 16. Взаимодействие глюкозы с гидроксидом меди (II) без нагревания и при нагревании. 17. Взаимодействие крахмала с иодом.

Тема 5. Обобщение знаний по химии за курс основной школы. 9 час

Физический смысл порядкового номера элемента в периодической системе химических элементов Д. И. Менделеева, номеров периода и группы. Закономерности изменения свойств элементов и их соединений в периодах и группах в свете представлений о строении атомов элементов. Значение периодического закона.

Типы химических связей и типы кристаллических решеток. Взаимосвязь строения и свойств веществ.

Классификация химических реакций по различным признакам (число и состав реагирующих и образующихся веществ; тепловой эффект; использование катализатора; направление; изменение степеней окисления атомов).

Простые и сложные вещества. Металлы и неметаллы. Генетические ряды металла, неметалла и переходного металла. Оксиды (основные, амфотерные и кислотные), гидроксиды (основания, амфотерные гидроксиды и кислоты) и соли: состав, классификация и общие химические свойства в свете теории электролитической диссоциации и представлений о процессах окисления-восстановления.

Учебно-тематический план 8 класс

№	Тема	Количество часов		В том числе	
		По программе О.С. Габриеляна	По рабочей программе	практических работ	контрольных работ
	Введение	4	7 (+1 пр. р.)	1	
1.	Атомы химических элементов	9	11		1
2.	Простые вещества	6	6		1
3.	Соединения химических элементов	14	13 (+1 пр. р.)	2	1
4.	Изменения, происходящие с веществами	12	11 (+1 пр. р.)	2	1
5.	Практикум №1 Простейшие операции с веществом	5 (3 – на уроке 2- дом. эксперимент)			
6.	Растворение. Растворы. Свойства растворов электролитов	18	20 (+1 пр. р.)	1	1
7	Практикум №2 Свойства растворов электролитов	1			
	Резерв	1			
	Итого	68	68	6	5

В рабочую программу внесены следующие изменения:

Первым принципиальным моментом является перепланирование изучения тем 5 и 7 - «Химический практикум», а именно: практические работы проводятся не блоком, а при изучении соответствующих тематических вопросов. Знакомство с правилами техники безопасности в кабинете химии и при выполнении практических работ проходит на первом уроке, практическая работа №1 «Приемы обращения с лабораторным оборудованием и нагревательными приборами» выполняется при изучении темы 1, практическая работа №2 «Наблюдения за горящей свечой» и практическая работа № 3 «Анализ почвы и воды» выполняются как домашний эксперимент; практическая работа №4 «Признаки химических реакций» проводится при изучении темы 4, практическая работа № 5 «Приготовление раствора сахара и расчет его массовой доли» в теме 3, практическая работа №5 «Решение экспериментальных задач» - в теме 6. Благодаря данной перепланировке экономится время на изучение более сложных тем, и материал, изученный на уроках, проверяется и экспериментально подтверждается при выполнении практических работ.

Второй момент - перепланирование времени изучения отдельных, более сложных тем. Увеличено количество часов для изучения следующих тем: «Введение» (на 2 часа), «Атомы химических элементов» (на 2 часа), «Растворы. Свойства растворов электролитов» (на 1 час - резерв) – эти темы являются базовыми для дальнейшего изучения курса химии. Темы «Соединения химических элементов», «Изменения, происходящие с веществами» более детально рассматриваются в курсе химии-9 – поэтому на изучение этих тем в рабочей программе отводится на -2 часа меньше соответственно.

Учебно-тематический план 9 класс

№ п/п	Тема	Количество часов		В том числе		
		по программе О.С. Габриеляна	по рабочей программе	практ. работы	контр. работы	лаборат. опыты
1.	Повторение основных вопросов курса 8 класса и введение в курс 9 класса	6	7		1	1
2.	Металлы	15	18	3	1	5
	Практикум №1. Свойства металлов и их соединений.	3				
3	Неметаллы	23	26	3	1	7
	Практикум №2. Свойства неметаллов и их соединений.	3				
4.	Органические соединения	10	10		1	4
5.	Обобщение знаний по химии за курс основной школы	8	7		1	
	Итого	68	68	6	5	17

В рабочую программу внесены следующие изменения:

*Принципиальным моментом является **перепланирование** изучения тем 2 и 4 - «Химический практикум», а именно: практические работы проводятся не блоком, а при изучении соответствующих тематических вопросов. В курсе 9 класса практические работы проводятся во время изучения тем «Металлы» и «Неметаллы», так как практические работы служат как средством закрепления умений и навыков, так и средством контроля за качеством их сформированности.*

По программе О.С. Габриеляна на тему 1 «Повторение основных вопросов курса 8 класса и введение в курс 9 класса» отводится 6 часов, по рабочей программе – 7 часов – с целью актуализации и систематизации знаний курса 8 класса, тему 4: «Обобщение знаний по химии за курс основной школы» по рабочей программе отводится на 1 час меньше – 7 часов, что достаточно для повторения важнейших тем курса 9 класса.

Основные виды учебной деятельности обучающихся:

- выдвижение гипотезы, целеполагание, определение задач, построение плана реализации проекта;
- создание проекта;
- сообщение учащегося с демонстрацией результатов наблюдений;
- участие в дискуссии по решению проблемного вопроса;
- оценивание ответа ученика;
- представление результатов работы с информационными источниками;
- правильность ответа на поставленный вопрос, умение формулировать вопрос;
- решение биологических задач;
- ответ по тестовым заданиям;
- заполнение рабочей тетради;
- ответ путем письменного заполнения дидактических карточек;
- коллективное заполнение обобщающей таблицы;
- участие в "скоростном ответе" (блиц-ответ);
- написание "сочинения-фантазии" на заданную тему;
- создание текста роли персонажа для участия в ролевой игре;
- правильность выполнения практических работ, умение делать выводы;
- качество усвоения изученного материала;
- умение использовать знания на практике.

Возможные виды самостоятельной работы учащихся:

- работа с информационным источником: анализ рисунка, графика, поиск ответа на вопрос, конспектирование, пересказ, составление плана ответа;
- тренировочные упражнения;
- решение задач;
- лабораторные и практические работы;
- проверочные работы;
- доклады, рефераты;
- индивидуальные и групповые задания при проведении экскурсий;
- домашние лабораторные работы;
- наблюдения;
- создание презентаций;
- выполнение летних заданий;
- групповое «написание» книги и др.;
- создание проекта

Планируемые предметные результаты освоения образовательной программы по Химии

Основные понятия химии (уровень атомно-молекулярных представлений)

Выпускник научится:

- описывать свойства твёрдых, жидких, газообразных веществ, выделяя их существенные признаки;
- характеризовать вещества по составу, строению и свойствам, устанавливать причинно-следственные связи между данными характеристиками вещества;
- раскрывать смысл основных химических понятий «атом», «молекула», «химический элемент», «простое вещество», «сложное вещество», «валентность», используя знаковую систему химии;
- изображать состав простейших веществ с помощью химических формул и сущность химических реакций с помощью химических уравнений;
- вычислять относительную молекулярную и молярную массы веществ, а также массовую долю химического элемента в соединениях для оценки их практической значимости;
- сравнивать по составу оксиды, основания, кислоты, соли;
- классифицировать оксиды и основания по свойствам, кислоты и соли по составу;
- описывать состав, свойства и значение (в природе и практической деятельности человека) простых веществ — кислорода и водорода;
- давать сравнительную характеристику химических элементов и важнейших соединений естественных семейств щелочных металлов и галогенов;
- пользоваться лабораторным оборудованием и химической посудой;
- проводить несложные химические опыты и наблюдения за изменениями свойств веществ в процессе их превращений; соблюдать правила техники безопасности при проведении наблюдений и опытов;
- различать экспериментально кислоты и щёлочи, пользуясь индикаторами; осознавать необходимость соблюдения мер безопасности при обращении с кислотами и щелочами.

Выпускник получит возможность научиться:

- грамотно обращаться с веществами в повседневной жизни;
- осознавать необходимость соблюдения правил экологически безопасного поведения в окружающей природной среде;
- понимать смысл и необходимость соблюдения предписаний, предлагаемых в инструкциях по использованию лекарств, средств бытовой химии и др.;
- использовать приобретённые ключевые компетентности при выполнении исследовательских проектов по изучению свойств, способов получения и распознавания веществ;
- развивать коммуникативную компетентность, используя средства устной и письменной коммуникации при работе с текстами учебника и дополнительной литературой, справочными таблицами, проявлять готовность к уважению иной точки зрения при обсуждении результатов выполненной работы;
- объективно оценивать информацию о веществах и химических процессах, критически относиться к псевдонаучной информации, недобросовестной рекламе, касающейся использования различных веществ.

Периодический закон и периодическая система химических элементов Д. И. Менделеева. Строение вещества

Выпускник научится:

- классифицировать химические элементы на металлы, неметаллы, элементы, оксиды и гидроксиды которых амфотерны, и инертные элементы (газы) для осознания важности упорядоченности научных знаний;
- раскрывать смысл периодического закона Д. И. Менделеева;
- описывать и характеризовать табличную форму периодической системы химических элементов;

- характеризовать состав атомных ядер и распределение числа электронов по электронным слоям атомов химических элементов малых периодов периодической системы, а также калия и кальция;
- различать виды химической связи: ионную, ковалентную полярную, ковалентную неполярную и металлическую;
- изображать электронно-ионные формулы веществ, образованных химическими связями разного вида;
- выявлять зависимость свойств веществ от строения их кристаллических решёток: ионных, атомных, молекулярных, металлических;
- характеризовать химические элементы и их соединения на основе положения элементов в периодической системе и особенностей строения их атомов;
- описывать основные этапы открытия Д. И. Менделеевым периодического закона и периодической системы химических элементов, жизнь и многообразную научную деятельность учёного;
- характеризовать научное и мировоззренческое значение периодического закона и периодической системы химических элементов Д. И. Менделеева;
- осознавать научные открытия как результат длительных наблюдений, опытов, научной полемики, преодоления трудностей и сомнений.

Выпускник получит возможность научиться:

- осознавать значение теоретических знаний для практической деятельности человека;
- описывать изученные объекты как системы, применяя логику системного анализа;
- применять знания о закономерностях периодической системы химических элементов для объяснения и предвидения свойств конкретных веществ;
- развивать информационную компетентность посредством углубления знаний об истории становления химической науки, её основных понятий, периодического закона как одного из важнейших законов природы, а также о современных достижениях науки и техники.

Многообразие химических реакций

Выпускник научится:

- объяснять суть химических процессов и их принципиальное отличие от физических;
- называть признаки и условия протекания химических реакций;
- устанавливать принадлежность химической реакции к определённому типу по одному из классификационных признаков: 1) по числу и составу исходных веществ и продуктов реакции (реакции соединения, разложения, замещения и обмена); 2) по выделению или поглощению теплоты (реакции экзотермические и эндотермические); 3) по изменению степеней окисления химических элементов (реакции окислительно-восстановительные); 4) по обратимости процесса (реакции обратимые и необратимые);
- называть факторы, влияющие на скорость химических реакций;
- называть факторы, влияющие на смещение химического равновесия;
- составлять уравнения электролитической диссоциации кислот, щелочей, солей; полные и сокращённые ионные уравнения реакций обмена; уравнения окислительно-восстановительных реакций;
- прогнозировать продукты химических реакций по формулам/названиям исходных веществ; определять исходные вещества по формулам/названиям продуктов реакции;
- составлять уравнения реакций, соответствующих последовательности («цепочке») превращений неорганических веществ различных классов;
- выявлять в процессе эксперимента признаки, свидетельствующие о протекании химической реакции;
- готовить растворы с определённой массовой долей растворённого вещества;
- определять характер среды водных растворов кислот и щелочей по изменению окраски индикаторов;
- проводить качественные реакции, подтверждающие наличие в водных растворах веществ отдельных катионов и анионов.

Выпускник получит возможность научиться:

- составлять молекулярные и полные ионные уравнения по сокращённым ионным уравнениям;
- приводить примеры реакций, подтверждающих существование взаимосвязи между основными классами неорганических веществ;
- прогнозировать результаты воздействия различных факторов на изменение скорости химической реакции;
- прогнозировать результаты воздействия различных факторов на смещение химического равновесия.

Многообразие веществ

Выпускник научится:

- определять принадлежность неорганических веществ к одному из изученных классов/групп: металлы и неметаллы, оксиды, основания, кислоты, соли;
- составлять формулы веществ по их названиям;
- определять валентность и степень окисления элементов в веществах;
- составлять формулы неорганических соединений по валентностям и степеням окисления элементов, а также зарядам ионов, указанным в таблице растворимости кислот, оснований и солей;
- объяснять закономерности изменения физических и химических свойств простых веществ (металлов и неметаллов) и их высших оксидов, образованных элементами второго и третьего периодов;
- называть общие химические свойства, характерные для групп оксидов: кислотных, основных, амфотерных;
- называть общие химические свойства, характерные для каждого из классов неорганических веществ: кислот, оснований, солей;
- приводить примеры реакций, подтверждающих химические свойства неорганических веществ: оксидов, кислот, оснований и солей;
- определять вещество-окислитель и вещество-восстановитель в окислительно-восстановительных реакциях;
- составлять окислительно-восстановительный баланс (для изученных реакций) по предложенным схемам реакций;
- проводить лабораторные опыты, подтверждающие химические свойства основных классов неорганических веществ;
- проводить лабораторные опыты по получению и собиранию газообразных веществ: водорода, кислорода, углекислого газа, аммиака; составлять уравнения соответствующих реакций.

Выпускник получит возможность научиться:

- прогнозировать химические свойства веществ на основе их состава и строения;
- прогнозировать способность вещества проявлять окислительные или восстановительные свойства с учётом степеней окисления элементов, входящих в его состав;
- выявлять существование генетической взаимосвязи между веществами в ряду: простое вещество — оксид — гидроксид — соль;
- характеризовать особые свойства концентрированных серной и азотной кислот;
- приводить примеры уравнений реакций, лежащих в основе промышленных способов получения аммиака, серной кислоты, чугуна и стали;
- описывать физические и химические процессы, являющиеся частью круговорота веществ в природе;
- организовывать, проводить ученические проекты по исследованию свойств веществ, имеющих важное практическое значение.

Формы и средства контроля

Контроль за уровнем знаний учащихся предусматривает проведение лабораторных, практических, самостоятельных, тестовых и контрольных работ.

8 класс

1.

Контрольная работа №1 «Атомы химических элементов»

Контрольная работа №2 «Простые вещества»

Контрольная работа № 3 «Соединения химических элементов»

Контрольная работа № 4 «Изменения, происходящие с веществами»

Контрольная работа № 5 «Изменения, происходящие с веществами»

2.

Практическая работа № 1 «Приемы обращения с лабораторным оборудованием и нагревательными приборами»

Практическая работа № 2 «Наблюдения за изменениями, происходящими с горящей свечой» (домашний эксперимент)

Практическая работа № 3 «Анализ почвы и воды» (домашний эксперимент)

Практическая работа №4 «Признаки химических реакций»

Практическая работа № 5 «Приготовление раствора сахара и определение его массовой доли»

Практическая работа № 6 «Решение экспериментальных задач»

3. Индивидуальная работа у доски, фронтальный опрос, самостоятельная работа с учебником, индивидуальная работа по карточкам, творческая работа школьников в группах, подготовка проектов, презентации, сообщений.

9 класс

1.

Контрольная работа №1 по теме «Повторение основных вопросов курса 8 класса и введение в курс 9 класса»

Контрольная работа №2 по теме «Металлы»

Контрольная работа №3 - «Неметаллы»

Контрольная работа №4 - «Первоначальные представления об органических веществах»

Контрольная работа №5 – итоговая за курс основной школы.

2.

Практическая работа №1. Осуществление цепочки химических превращений металлов.

Практическая работа №2. Получение и свойства соединений металлов.

Практическая работа №3. Решение экспериментальных задач на распознавание и получение веществ.

Практическая работа № 4. Решение экспериментальных задач по теме «Подгруппа кислорода».

Практическая работа №5. Решение экспериментальных задач по теме «Подгруппы азота и углерода».

Практическая работа №6. Получение, собирание и распознавание газов.

Кроме вышеперечисленных основных форм контроля проводятся текущие самостоятельные работы в рамках каждой темы в виде фрагмента урока, индивидуальная работа у доски, фронтальный опрос, самостоятельная работа с учебником, индивидуальная работа по карточкам, творческая работа школьников в группах, подготовка проектов, презентации, сообщений.

Перечень учебно-методических средств обучения 8 класс

Основная литература:

1. Габриелян О. С., Воскобойникова Н.П., Яшукова А.В.. Настольная книга учителя. Химия. 8 кл.: Методическое пособие. — М.: Дрофа, 2010.
2. Химия. 8 кл.: Контрольные и проверочные работы к учебнику О. С. Габриеляна «Химия. 8 / О. С. Габриелян, П. Н. Березкин, А. А. Ушакова и др. — М.: Дрофа, 2009 .
3. Контрольные и самостоятельные работы по химии к учебнику О. С. Габриеляна Химия. 9 / Павлова Н.С. – М.: «Экзамен», 2012.
4. Сборник задач и упражнений по химии к учебнику О. С. Габриеляна Химия. 9 / Свердловская Н.Д. – М.: «Экзамен», 2012.
5. Габриелян О. С., Остроумов И. Г. Изучаем химию в 9 кл.: Дидактические материалы. — М.: Блик плюс, 2009 .
6. Габриелян О. С., Воскобойникова Н. П. Химия в тестах, задачах, упражнениях. 8—9 кл. — М.: Дрофа, 2009 .

Дополнительная литература:

1. Изучаем химию в 8 классе: дидактическое пособие к учебнику О.С. Габриеляна «Химия. 8 класс» для учащихся и учителей – 5-е изд., испр и доп. – Москва: «БЛИК и К», 2004. – 224с.
2. Дидактические карточки-задания по химии: 8 класс: к учебнику О.С. Габриеляна Химия. 8 класс» / Н.С. Павлова. – М.: Издательство «Экзамен», 2008. – 159, [1] с. (Серия «Учебно-методический комплект»).
3. Хомченко И.Г. Решение задач по химии. – М.: ООО «Издательство Новая Волна», 2008. – 256с.
4. Глинка Н.Л. Общая химия. Издательство «Химия», 1999

Электронные пособия по предмету:

- Химия (8-11 класс) Виртуальная лаборатория (электронное учебное издание)
Химия. Мультимедийное учебное пособие нового образца. 8 класс. Диск 1, 2, 3.
Химия для всех – XXI. Решение задач. Самоучитель
Открытая химия (полный интерактивный курс химии)

Интернет ресурсы:

- <http://www.mon.gov.ru> Министерство образования и науки
<http://www.fipi.ru> Портал ФИПИ – Федеральный институт педагогических измерений
<http://www.ege.edu.ru> Портал ЕГЭ (информационной поддержки ЕГЭ)
<http://www.probaege.edu.ru> Портал Единый экзамен
<http://edu.ru/index.php> Федеральный портал «Российское образование»
<http://www.infomarker.ru/top8.html> RUSTEST.RU - федеральный центр тестирования.
<http://www.pedsovet.org> Всероссийский Интернет-Педсовет.
<http://ru.wikipedia.org/> - свободная энциклопедия;
<http://him.1september.ru/> электронная версия газеты «Химия»;
портал (Методические разработки для уроков химии, презентации);
<http://www.uroki.net> – разработки уроков, сценарии, конспекты, поурочное планирование;
<http://www.it-n.ru> – сеть творческих учителей;
<http://festival.1september.ru/> - уроки и презентации;
<http://infourok.org/> – разработки уроков, презентации.
<http://kontren.narod.ru> - информационно-образовательный сайт для тех, кто изучает химию, кто ее преподает, для всех кто интересуется химией.
<http://www.alhimik.ru/> - Алхимик один из лучших сайтов русскоязычного химического Интернета ориентированный на учителя и ученика, преподавателя и студента.

9 класс

1. Габриелян О.С, Остроумов И.Г. Настольная книга учителя. Химия. 9 кл.: Методическое пособие. - М.: Дрофа.
2. Химия. 9 кл.; Контрольные и проверочные работы к учебнику О.С. Габриеляна «Химия. 9» / О.С. Габриелян, П.Н. Березкин, А.А. Ушакова и др. - М.: Дрофа.

3. Габриелян О.С, Остроумов И.Г. Изучаем химию в 9 кл.: Дидактические материалы. - М.: Блик плюс.
4. Габриелян О.С, Яшукова А.В. Рабочая тетрадь. 9 кл. К учебнику О.С. Габриеляна «Химия. 9». - М.: Дрофа.
5. Габриелян О.С, Яшукова А.В. Тетрадь для лабораторных опытов и практических работ. 9 кл. к учебнику О.С. Габриеляна «Химия. 9 класс». — М.: Дрофа.
6. Габриелян О.С, Воскобойникова Н.П. Химия в тестах, задачах, упражнениях. 8 - 9 кл. - М.: Дрофа.
7. Волович П., Бровка М. Готовимся к экзамену по химии. М.: Айрис-пресс, 2006.
8. Химия. ЕГЭ – 2010-12. Тематические тесты. Базовый и повышенный уровень: учебно-методическое пособие / под ред. В.Н. Доронькина. – Ростов н/Д: Легион, 2010 -2012гг.
9. Химия. ГИА – 2013. М., Просвещение, 2013.
10. Кодификатор элементов содержания и требований к уровню подготовки выпускников общеобразовательных учреждений для единого государственного экзамена 2013 года по химии.
11. Кодификатор элементов содержания и требований к уровню подготовки выпускников для проведения в 2013 году государственной (итоговой) аттестации (в новой форме) по химии обучающихся, освоивших основные общеобразовательные программы основного общего образования.
12. Спецификатор элементов содержания и требований к уровню подготовки выпускников общеобразовательных учреждений для единого государственного экзамена 2013 года по химии.
13. Спецификатор элементов содержания и требований к уровню подготовки выпускников для проведения в 2013 году государственной (итоговой) аттестации (в новой форме) по химии обучающихся, освоивших основные общеобразовательные программы основного общего образования.

Интернет-ресурсы:

- <http://www.mon.gov.ru> Министерство образования и науки
- <http://www.fipi.ru> Портал ФИПИ – Федеральный институт педагогических измерений
- <http://www.ege.edu.ru> Портал ЕГЭ (информационной поддержки ЕГЭ)
- <http://www.probaege.edu.ru> Портал Единый экзамен
- <http://edu.ru/index.php> Федеральный портал «Российское образование»
- <http://www.infomarker.ru/top8.html> RUSTEST.RU - федеральный центр тестирования.
- <http://www.pedsovet.org> Всероссийский Интернет-Педсовет

Перечень учебно-методических средств обучения
Учебно–лабораторное оборудование

8 класс

Тема практической работы	Оборудование (12 наборов)
Правила техники безопасности при работе в химическом кабинете. Приемы обращения с лабораторным оборудованием и нагревательными приборами	Инструкция по технике безопасности, штатив, пробирка, фарфоровая чашка, спиртовка, лучина, спички, химический стакан, пробиркодержатель.
Анализ почвы и воды	Цилиндр с водой, проба почвы, стеклянная палочка, лист белой бумаги
Приготовление раствора сахара и определение массовой доли его в растворе	Поваренная соль (любая растворимая соль, разрешенная для использования в школьной лаборатории), химический стакан, весы, стеклянная палочка, пробирки, стеклянная воронка
Наблюдения за изменениями, происходящими с горящей свечой, и их описание	Пробирки, спички, свеча, раствор известковой воды
Признаки химических реакций	Пробирки, спиртовка, пробиркодержатель, перманганат калия, цинк (гранулы), 20 мл соляной кислоты (массовая доля 10%), оксид меди (II), гидроксид натрия (разбавленный раствор), сульфат меди (II), карбонат натрия, нитрат серебра, индикатор.
Решение экспериментальных задач.	Пробирки, спиртовка, асбестовая сетка, химический стакан, 20 мл серной кислоты (массовая доля 10%), оксид меди (II), цинк (гранулы), гидроксид натрия (разбавленный раствор), сульфат меди (II), карбонат натрия, нитрат бария, индикатор.

9 класс

Тема практической работы	Оборудование (12 наборов)
Осуществление цепочки химических превращений металлов.	Пробирки, спиртовка, пробиркодержатель, карбонат магния, 20 мл соляной кислоты (массовая доля 10%), гидроксид натрия (разбавленный раствор), серная кислота, сульфат меди (II), хлорид цинка
Получение и свойства соединений металлов.	Штатив с пробирками, газоотводная трубка, спиртовка, склянка для отходов, хлорид алюминия, гидроксид натрия, соляная кислота, сульфат меди (II), хлорид цинка, цинк, хлорид кальция, хлорид бария
Решение экспериментальных задач на распознавание и получение веществ.	Штатив с пробирками, спиртовка, кристаллизатор для отходов, колба с водой, хлорид алюминия, (AlCl ₃), хлорид кальция (CaCl ₂), гидроксид натрия (NaOH), хлорид бария (BaCl ₂), серная кислота (H ₂ SO ₄), сульфат железа (II) (FeSO ₄), карбонат калия (K ₂ CO ₃), нитрат серебра (AgNO ₃), соляная кислота (HCl)
Решение экспериментальных задач по теме «Подгруппа кислорода».	Пробирки, штатив, растворы серной кислоты, хлорид бария, сульфид натрия, хлорная вода, бромная вода, гидроксид натрия, сульфит натрия, соляная кислота, крист. сульфат меди (II), хлорид натрия, йодид натрия
Решение экспериментальных задач по теме «Подгруппы азота и углерода».	Пробирки, штатив, растворы серной кислоты, хлорид аммония, карбонат натрия, нитрат аммония, нашатырный спирт, карбонат кальция, силикат натрия, нитрат серебра, соляная кислота, гидроксид натрия, универсальный индикатор, хлорид бария, медь

