

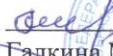


Муниципальное бюджетное общеобразовательное учреждение
«Средняя общеобразовательная школа №21 г. Белгорода»

«Рассмотрено» Руководитель МО  <u>Киселева Л.В.</u> Протокол № 1 от «24» августа 2020 г.	«Согласовано» Заместитель директора МБОУ СОШ № 21 г. Белгорода  <u>Богачева В.Г.</u> «24» августа 2020 г.	«Утверждаю» Директор МБОУ СОШ №21 г. Белгорода  <u>Гажкина М.А.</u> Приказ № 34 от «31» августа 2020 г.
--	--	---

АДАптированная РАБОЧАЯ ПРОГРАММА
по иностранному языку
(английскому)
уровня основного общего образования
обеспечивающая реализацию ФГОС,
для обучающихся с задержкой психического развития
разработала: Киселева Людмила Васильевна
Базовый уровень

2020 год

ПОЯСНИТЕЛЬНАЯ ЗАПИСКА

Планируемые результаты освоения учебного предмета

Рабочая программа составлена с учетом психофизиологических особенностей обучающихся с ЗПР, в том числе для детей, обучавшихся на уровне НОО по ФГОС НОО ОВЗ (по варианту 7.1)

Планируемые результаты освоения обучающимися основной образовательной программы основного общего образования уточняют и конкретизируют общее понимание личностных, метапредметных и предметных результатов как с позиции организации их достижения в образовательном процессе, так и с позиции оценки достижения этих результатов.

При достижении планируемых результатов учитель ориентируется на особые образовательные потребности и психолого-педагогические особенности учащихся с задержкой психического развития. Специальные условия обучения учащихся с ЗПР включают:

– особую форму организации контроля (в малой группе, индивидуальную) с учетом особых образовательных потребностей и индивидуальных особенностей обучающихся с ЗПР;

– привычную обстановку в классе (присутствие своего учителя, наличие привычных для обучающихся мнемистических опор: наглядных схем, шаблонов общего хода выполнения заданий);

– присутствие в начале работы этапа общей организации деятельности;

– адаптивное инструктирование с учетом особых образовательных потребностей и индивидуальных трудностей обучающихся с ЗПР: упрощение формулировок по грамматическому и семантическому оформлению; упрощение многозвеньевой инструкции посредством деления ее на короткие смысловые единицы, задающие поэтапность (пошаговость) выполнения задания; в дополнение к письменной инструкции к заданию, при необходимости, она дополнительно прочитывается педагогом вслух в медленном темпе с четкими смысловыми акцентами;

– при необходимости адаптивное редактирование текста задания с учетом особых образовательных потребностей и индивидуальных трудностей обучающихся с ЗПР (более крупный шрифт, четкое отграничение одного задания от другого; упрощение формулировок задания по грамматическому и семантическому оформлению и др.);

– при необходимости предоставление дифференцированной помощи: стимулирующей (одобрение, эмоциональная поддержка), организующей (привлечение внимания, концентрирование на выполнении работы, напоминание о необходимости самопроверки), направляющей (повторение и разъяснение инструкции к заданию);

– увеличение времени на выполнение заданий;

– возможность организации короткого перерыва (10-15 мин) при нарастании в поведении ребенка проявлений утомления, истощения;

– недопустимыми являются негативные реакции со стороны педагога, создание ситуаций, приводящих к эмоциональному травмированию ребенка.

ЛИЧНОСТНЫЕ, МЕТАПРЕДМЕТНЫЕ И ПРЕДМЕТНЫЕ РЕЗУЛЬТАТЫ ОСВОЕНИЯ ПРЕДМЕТА «ИНОСТРАННЫЙ ЯЗЫК»

Личностным результатом изучения предмета является формирование следующих умений и качеств:

- формирование мотивации изучения иностранного языка и стремление самосовершенствоваться;
- осознание возможности самореализации средствами иностранного языка, развитие собственной речи;
- формирование коммуникативной компетенции;
- развитие таких качеств как воля, целеустремленность, креативность, инициативность, эмпатия, трудолюбие;
- толерантное отношение к другим народам;
- принятие и освоение социальной роли обучающегося, развитие мотивов учебной деятельности;
- формирование личностного смысла учения;

- развитие самостоятельности и личной ответственности за личную деятельность;
- развитие навыков сотрудничества в разных социальных ситуациях.

Метапредметные результаты отражают:

- овладение способностью принимать и сохранять цели и задачи учебной деятельности, поиск средств ее реализации;
- освоение способов решения проблем творческого и поискового характера;
- использование знаково-символических средств для представления информации;
- активное использование речевых средств и средств ИКТ;
- использование различных способов поиска, сбора, обработки, анализа, передачи и интерпретации информации;
- овладение навыками смыслового чтения текста;
- овладение логическими действиями сравнения, анализа, синтеза, обобщения;
- готовность слушать собеседника и вести диалог;
- регулятивные: осуществление регулятивных действий самонаблюдения, самоконтроля, самооценки, коррекции, контроля, саморегуляции в процессе коммуникативной деятельности;

Предметные:

- планировать речевое и не речевое поведение;
- развитие исследовательских учебных действий, включая навыки поиска, обработки, выбора, обобщения, сбора и фиксации информации;
- развитие навыков смыслового чтения – определение темы. Прогнозирование содержания по плану, ключевым словам, выделение основной мысли, главных фактов, устанавливать причинно-следственные связи, логические последовательности фактов и т. д.

Коммуникативные:

- развитие коммуникативной компетенции, умения;
- сотрудничать, выполняя разные социальные роли и осуществлять речевые акты;
- планирование учебного сотрудничества;
- инициативное сотрудничество в поиске и сборе информации;
- управление поведением партнера;
- умение выражать свои мысли в соответствии с задачами и условиями коммуникации;
- уметь составлять диалоги, монологи в разных функциональных видах.

1.2.5. Иностранный язык (английский)

Коммуникативные умения

Говорение. Диалогическая речь

Выпускник научится:

- вести диалог (диалог этикетного характера, диалог–расспрос, диалог побуждение к действию; комбинированный диалог) в стандартных ситуациях неофициального общения в рамках освоенной тематики, соблюдая нормы речевого этикета, принятые в стране изучаемого языка.

Выпускник получит возможность научиться:

- вести диалог-обмен мнениями;
- брать и давать интервью;
- вести диалог-расспрос на основе нелинейного текста (таблицы, диаграммы и т. д.).

Говорение. Монологическая речь

Выпускник научится:

- строить связное монологическое высказывание с опорой на зрительную наглядность и/или вербальные опоры (ключевые слова, план, вопросы) в рамках освоенной тематики;
- описывать события с опорой на зрительную наглядность и/или вербальную опору (ключевые слова, план, вопросы);
- давать краткую характеристику реальных людей и литературных персонажей;
- передавать основное содержание прочитанного текста с опорой или без опоры на текст, ключевые слова/ план/ вопросы;
- описывать картинку/ фото с опорой или без опоры на ключевые слова/ план/ вопросы.

Выпускник получит возможность научиться:

- *делать сообщение на заданную тему на основе прочитанного;*
- *комментировать факты из прочитанного/ прослушанного текста, выражать и аргументировать свое отношение к прочитанному/ прослушанному;*
- *кратко высказываться без предварительной подготовки на заданную тему в соответствии с предложенной ситуацией общения;*
- *кратко высказываться с опорой на нелинейный текст (таблицы, диаграммы, расписание и т. п.);*
- *кратко излагать результаты выполненной проектной работы.*

Аудирование

Выпускник научится:

- *воспринимать на слух и понимать основное содержание несложных аутентичных текстов, содержащих некоторое количество неизученных языковых явлений;*
- *воспринимать на слух и понимать нужную/интересующую/ запрашиваемую информацию в аутентичных текстах, содержащих как изученные языковые явления, так и некоторое количество неизученных языковых явлений.*

Выпускник получит возможность научиться:

- *выделять основную тему в воспринимаемом на слух тексте;*
- *использовать контекстуальную или языковую догадку при восприятии на слух текстов, содержащих незнакомые слова.*

Чтение

Выпускник научится:

- *читать и понимать основное содержание несложных аутентичных текстов, содержащие отдельные неизученные языковые явления;*
- *читать и находить в несложных аутентичных текстах, содержащих отдельные неизученные языковые явления, нужную/интересующую/ запрашиваемую информацию, представленную в явном и в неявном виде;*
- *читать и полностью понимать несложные аутентичные тексты, построенные на изученном языковом материале;*
- *выразительно читать вслух небольшие построенные на изученном языковом материале аутентичные тексты, демонстрируя понимание прочитанного.*

Выпускник получит возможность научиться:

- *устанавливать причинно-следственную взаимосвязь фактов и событий, изложенных в несложном аутентичном тексте;*
- *восстанавливать текст из разрозненных абзацев или путем добавления выпущенных фрагментов.*

Письменная речь

Выпускник научится:

- *заполнять анкеты и формуляры, сообщая о себе основные сведения (имя, фамилия, пол, возраст, гражданство, национальность, адрес и т. д.);*
- *писать короткие поздравления с днем рождения и другими праздниками, с употреблением формул речевого этикета, принятых в стране изучаемого языка, выразить пожелания (объемом 30–40 слов, включая адрес);*
- *писать личное письмо в ответ на письмо-стимул с употреблением формул речевого этикета, принятых в стране изучаемого языка: сообщать краткие сведения о себе и запрашивать аналогичную информацию о друге по переписке; выражать благодарность, извинения, просьбу; давать совет и т. д. (объемом 100–120 слов, включая адрес);*
- *писать небольшие письменные высказывания с опорой на образец/ план.*

Выпускник получит возможность научиться:

- *делать краткие выписки из текста с целью их использования в собственных устных высказываниях;*
- *писать электронное письмо (e-mail) зарубежному другу в ответ на электронное письмо-стимул;*
- *составлять план/ тезисы устного или письменного сообщения;*

- кратко излагать в письменном виде результаты проектной деятельности;
- писать небольшое письменное высказывание с опорой на нелинейный текст (таблицы, диаграммы и т. п.).

Языковые навыки и средства оперирования ими

Орфография и пунктуация

Выпускник научится:

- правильно писать изученные слова;
- правильно ставить знаки препинания в конце предложения: точку в конце повествовательного предложения, вопросительный знак в конце вопросительного предложения, восклицательный знак в конце восклицательного предложения;
- расставлять в личном письме знаки препинания, диктуемые его форматом, в соответствии с нормами, принятыми в стране изучаемого языка.

Выпускник получит возможность научиться:

- сравнивать и анализировать буквосочетания английского языка и их транскрипцию.

Фонетическая сторона речи

Выпускник научится:

- различать на слух и адекватно, без фонематических ошибок, ведущих к сбою коммуникации, произносить слова изучаемого иностранного языка;
- соблюдать правильное ударение в изученных словах;
- различать коммуникативные типы предложений по их интонации;
- членить предложение на смысловые группы;
- адекватно, без ошибок, ведущих к сбою коммуникации, произносить фразы с точки зрения их ритмико-интонационных особенностей (побудительное предложение; общий, специальный, альтернативный и разделительный вопросы), в том числе, соблюдая правило отсутствия фразового ударения на служебных словах.

Выпускник получит возможность научиться:

- выражать модальные значения, чувства и эмоции с помощью интонации;
- различать британские и американские варианты английского языка в прослушанных высказываниях.

Лексическая сторона речи

Выпускник научится:

- узнавать в письменном и звучащем тексте изученные лексические единицы (слова, словосочетания, реплики-клише речевого этикета), в том числе многозначные в пределах тематики основной школы;
- употреблять в устной и письменной речи в их основном значении изученные лексические единицы (слова, словосочетания, реплики-клише речевого этикета), в том числе многозначные, в пределах тематики основной школы в соответствии с решаемой коммуникативной задачей;
- соблюдать существующие в английском языке нормы лексической сочетаемости;
- распознавать и образовывать родственные слова с использованием словосложения и конверсии в пределах тематики основной школы в соответствии с решаемой коммуникативной задачей;
- распознавать и образовывать родственные слова с использованием аффиксации в пределах тематики основной школы в соответствии с решаемой коммуникативной задачей:
 - глаголы при помощи аффиксов *dis-*, *mis-*, *re-*, *-ize/-ise*;
 - имена существительные при помощи суффиксов *-or/ -er*, *-ist*, *-sion/-tion*, *-nce/-ence*, *-ment*, *-ity*, *-ness*, *-ship*, *-ing*;
 - имена прилагательные при помощи аффиксов *inter-*; *-y*, *-ly*, *-ful*, *-al*, *-ic*, *-ian/an*, *-ing*; *-ous*, *-able/ible*, *-less*, *-ive*;
 - наречия при помощи суффикса *-ly*;
 - имена существительные, имена прилагательные, наречия при помощи отрицательных префиксов *un-*, *im-/in-*;
 - числительные при помощи суффиксов *-teen*, *-ty*; *-th*.

Выпускник получит возможность научиться:

- *распознавать и употреблять в речи в нескольких значениях многозначные слова, изученные в пределах тематики основной школы;*
- *знать различия между явлениями синонимии и антонимии; употреблять в речи изученные синонимы и антонимы адекватно ситуации общения;*
- *распознавать и употреблять в речи наиболее распространенные фразовые глаголы;*
- *распознавать принадлежность слов к частям речи по аффиксам;*
- *распознавать и употреблять в речи различные средства связи в тексте для обеспечения его целостности (firstly, to begin with, however, as for me, finally, at last, etc.);*
- *использовать языковую догадку в процессе чтения и аудирования (догадываться о значении незнакомых слов по контексту, по сходству с русским/ родным языком, по словообразовательным элементам).*

Грамматическая сторона речи

Выпускник научится:

- оперировать в процессе устного и письменного общения основными синтаксическими конструкциями и морфологическими формами в соответствии с коммуникативной задачей в коммуникативно-значимом контексте:
- распознавать и употреблять в речи различные коммуникативные типы предложений: повествовательные (в утвердительной и отрицательной форме) вопросительные (общий, специальный, альтернативный и разделительный вопросы), побудительные (в утвердительной и отрицательной форме) и восклицательные;
- распознавать и употреблять в речи распространенные и нераспространенные простые предложения, в том числе с несколькими обстоятельствами, следующими в определенном порядке;
- распознавать и употреблять в речи предложения с начальным *It*;
- распознавать и употреблять в речи предложения с начальным *There+to be*;
- распознавать и употреблять в речи сложносочиненные предложения с сочинительными союзами *and, but, or*;
- распознавать и употреблять в речи сложноподчиненные предложения с союзами и союзными словами *because, if, that, who, which, what, when, where, how, why*;
- использовать косвенную речь в утвердительных и вопросительных предложениях в настоящем и прошедшем времени;
- распознавать и употреблять в речи условные предложения реального характера (Conditional I – *If I see Jim, I'll invite him to our school party*) и нереального характера (Conditional II – *If I were you, I would start learning French*);
- распознавать и употреблять в речи имена существительные в единственном числе и во множественном числе, образованные по правилу, и исключения;
- распознавать и употреблять в речи существительные с определенным/неопределенным/нулевым артиклем;
- распознавать и употреблять в речи местоимения: личные (в именительном и объектном падежах, в абсолютной форме), притяжательные, возвратные, указательные, неопределенные и их производные, относительные, вопросительные;
- распознавать и употреблять в речи имена прилагательные в положительной, сравнительной и превосходной степенях, образованные по правилу, и исключения;
- распознавать и употреблять в речи наречия времени и образа действия и слова, выражающие количество (*many/much, few/afew, little/alittle*); наречия в положительной, сравнительной и превосходной степенях, образованные по правилу и исключения;
- распознавать и употреблять в речи количественные и порядковые числительные;
- распознавать и употреблять в речи глаголы в наиболее употребительных временных формах действительного залога: Present Simple, Future Simple и Past Simple, Present и Past Continuous, Present Perfect;
- распознавать и употреблять в речи различные грамматические средства для выражения будущего времени: Simple Future, *to be going to*, Present Continuous;

- распознавать и употреблять в речи модальные глаголы и их эквиваленты (*may, can, could, be able to, must, have to, should*);

- распознавать и употреблять в речи глаголы в следующих формах страдательного залога: Present Simple Passive, Past Simple Passive;

- распознавать и употреблять в речи предлоги места, времени, направления; предлоги, употребляемые при глаголах в страдательном залоге.

Выпускник получит возможность научиться:

- *распознавать сложноподчиненные предложения с придаточными: времени с союзом since; цели с союзом so that; условия с союзом unless; определительными с союзами who, which, that;*

- *распознавать и употреблять в речи сложноподчиненные предложения с союзами whoever, whatever, however, whenever;*

- *распознавать и употреблять в речи предложения с конструкциями as ... as; not so ... as; either ... or; neither ... nor;*

- *распознавать и употреблять в речи предложения с конструкцией I wish;*

- *распознавать и употреблять в речи конструкции с глаголами на -ing: to love/hate doing something; Stop talking;*

- *распознавать и употреблять в речи конструкции It takes me ...to do something; to look / feel / be happy;*

- *распознавать и употреблять в речи определения, выраженные прилагательными, в правильном порядке их следования;*

- *распознавать и употреблять в речи глаголы во временных формах действительного залога: Past Perfect, Present Perfect Continuous, Future-in-the-Past;*

- *распознавать и употреблять в речи глаголы в формах страдательного залога Future Simple Passive, Present Perfect Passive;*

- *распознавать и употреблять в речи модальные глаголы need, shall, might, would;*

- *распознавать по формальным признакам и понимать значение неличных форм глагола (инфинитива, герундия, причастия I и II, отглагольного существительного) без различения их функций и употреблять их в речи;*

- *распознавать и употреблять в речи словосочетания «Причастие I+существительное» (a playing child) и «Причастие II+существительное» (a written poem).*

Социокультурные знания и умения

Выпускник научится:

- *употреблять в устной и письменной речи в ситуациях формального и неформального общения основные нормы речевого этикета, принятые в странах изучаемого языка;*

- *представлять родную страну и культуру на английском языке;*

- *понимать социокультурные реалии при чтении и аудировании в рамках изученного материала.*

Выпускник получит возможность научиться:

- *использовать социокультурные реалии при создании устных и письменных высказываний;*

- *находить сходство и различие в традициях родной страны и страны/стран изучаемого языка.*

Компенсаторные умения

Выпускник научится:

- *выходить из положения при дефиците языковых средств: использовать переспрос при говорении.*

Выпускник получит возможность научиться:

- *использовать перифраз, синонимические и антонимические средства при говорении; пользоваться языковой и контекстуальной догадкой при аудировании и чтении.*

Коммуникативная компетенция (владение иностранным языком как средством общения)

СОДЕРЖАНИЕ УЧЕБНОГО ПРЕДМЕТА «АНГЛИЙСКИЙ ЯЗЫК»

5 КЛАСС

Раздел 1. «Давай сделаем журнал».

Внешность и черты характера человека. Досуг и увлечения. Школьное образование, школьная жизнь. Страны изучаемого языка и родная страна, выдающиеся люди и их вклад в науку и мировую культуру.

Раздел 2. «Соревнование».

Здоровый образ жизни: режим труда и отдыха. Средства массовой информации и коммуникации.

Раздел 3. «В студии фильма».

Досуг и увлечения (чтение, кино, театр, музей, музыка). Мир профессий.

Раздел 4. «На буровой вышке».

Виды отдыха, путешествия. Вселенная и человек.

Природа: флора и фауна. Мировые ресурсы и проблемы экологии.

Раздел 5. «В Америку».

Виды отдыха, путешествия. Переписка с зарубежными сверстниками. Каникулы в различное время года. Страны изучаемого языка и родная страна, выдающиеся люди и их вклад в науку и мировую культуру.

Раздел 6. «Мистер Биг планирует».

Межличностные взаимоотношения со сверстниками. Внешность и черты характера человека.

Вселенная и человек. Природа: космос.

Раздел 7. «Какой дорогой мы пойдём?»

Путешествия. Вселенная и человек. Природа: фауна. Страницы истории

Раздел 8. «Каникулы в США».

Виды отдыха, путешествия. Каникулы в различное время

года. Страны изучаемого языка и родная страна, их географическое положение, столицы и крупные города, регионы, культурные особенности.

Раздел 9. «Где капсула?»

Межличностные взаимоотношения со сверстниками. Решение

конфликтных ситуаций. Досуг и увлечения (чтение, музыка). Средства массовой информации и коммуникации.

Раздел 10. «Интересы и хобби»

Досуг и увлечения (чтение, кино, театр, музей, музыка).

Мир профессий. Страны изучаемого языка и родная страна, выдающиеся люди и их вклад в науку и мировую культуру.

Раздел 11. «Можем ли мы поговорить с Риком Мореллом, пожалуйста?»

Межличностные взаимоотношения со сверстниками. Решение конфликтных

ситуаций. Досуг и увлечения. Страны изучаемого языка и родная страна, их культурные особенности.

Раздел 12. «Быстрый взгляд на историю».

Страны изучаемого языка и родная страна, их

культурные особенности, достопримечательности.

Раздел 13. «Остров мистера Бига».

Досуг и увлечения (чтение). Вселенная и человек. Природа, экология. Страны изучаемого языка и родная страна, их культурные особенности, достопримечательности.

Раздел 14. «Острова Южного Тихого океана».

Виды отдыха, путешествия. Вселенная и человек. Природа, экология. Родная страна, страницы истории, достопримечательности.

Раздел 15. «Пещера мистера Бига».

Виды отдыха, путешествия. Мировое сообщество.

Раздел 16. «Прощальная вечеринка».

Досуг и увлечения. Школьная жизнь.

6 КЛАСС

1. Культурные особенности: знаменательные даты, традиции, обычаи.

Знакомство. Интервью. Заявление о приеме на работу.

Формы приветствия в английском языке. Стилистические различия. Представление и личная информация. Журнал Forword. Интернет журнал для подростков. Письмо другу по переписке.

2. Школьная жизнь, изучаемые предметы и отношение к ним.

Заведенный порядок в различных школах. Школьный день в России и США. Необычная школа.

3. Межличностные отношения в семье, со сверстниками.

Происхождение и национальность. Королевская семья.

4. Досуг и увлечения.

Любимые вещи, предметы.

5. Выдающиеся люди, их вклад в мировую культуру.

Ваши способности. Жизнь замечательных людей.

6. Природа: флора и фауна.

В зоопарке. Британцы и их питомцы.

7. Страны изучаемого языка и родная страна. Географическое положение. Телефонный звонок из Ирландии. Англия или Великобритания? Столицы и крупные города. Столица Ирландии- Дублин.

8. Здоровый образ жизни.

Сбалансированное питание. Продукты питания. Британская еда.

9. Переписка с зарубежными сверстниками.

Письма зарубежных сверстников.

10. Школьное образование.

Школы в Великобритании. Чем мне нравится моя школа?

11. Условия проживания в городской/сельской местности.

Лексическая сочетаемость существительных house и home. Типы домов в Великобритании.

Письма зарубежных сверстников. В гостях хорошо, а дома лучше. Мой дом. Что он значит для меня.

12. Покупки.

Отдел «Одежда». Школьная форма. За и против. Подарок для поп –звезды. На улицах Великобритании. Мой родной город. Из письма друга по переписке.

13. Страницы истории.

Факты из жизни известных людей. Шерлок Холмс. Леонардо да Винчи. А.К. Дойл- известный британский писатель. Билл Гейтс-человек века.

14. Средства массовой информации и коммуникации. Интернет. Телевидение.

Мыльные оперы. Дети и телевидение. Телевидение в Великобритании. Телевидение в России.

Письмо зарубежному другу.

15. Музыка. Мир музыки.

Музыкальные фестивали. Музыка в нашей жизни. Известные британские музыканты, певцы, композиторы.

7 КЛАСС

1. Сравнение школ в разных странах. Школьное образование.

Сравнение школ в разных странах. Образование в Древней Греции. Школьная форма. Школьная система в России. Школьная жизнь, изучаемые предметы и отношение к ним. Школьные предметы.

2. Лучший способ добраться в школу.

Транспорт .Опрос о транспорте до школы. Транспорт сегодня и завтра. Велосипед в нашей жизни. Проблемы экологии. Защита окружающей среды.

3. Поговорим о прошлом.

Моя семья. Взаимоотношения в семье. Конфликтные ситуации и способы их решения. Внешность и черты характера человека. Досуг и увлечения. Средства массовой информации и коммуникации. Страницы истории.

4. Викторина о животных.

Окружающий мир. Природа: растения и животные. Защита окружающей среды.

5. Школьная жизнь.

Школа. Школьная жизнь, изучаемые предметы и отношение к ним. Школьная деятельность. Международные школьные обмены. Моя страна: русские традиции демократии. Страны изучаемого и родная страна. Культурные особенности: памятные даты, исторические события.

6. Американский опыт.

Страны изучаемого языка и родная страна. Культурные особенности: памятные даты, исторические события.

7. Карманные деньги.

Свободное время. Карманные деньги. Взаимоотношения в семье. Конфликтные ситуации и способы их решения.

8. Невероятные тайны и загадки.

Взаимоотношения в семье. Конфликтные ситуации и способы их решения.

Внешности и черты характера. Досуг и увлечения(чтение).

9.Свободное время.

Досуг и увлечения. Виды отдыха, путешествия.

Внеклассные мероприятия. Кружки. Неофициальные письма: структура и стиль. Страны/страна изучаемого языка и родная страна, их культурные особенности (национальные праздники, знаменательные даты, традиции, обычаи). Официальные письма: структура и стиль. Особые дни в Великобритании и США.

10. Открытие Австралии.

Страны/страна изучаемого языка и родная страна .Австралия. Страницы истории. Из истории Австралии. Климат. Население. Достопримечательности.

Чтение дат и чисел. Жизнь в будущем. Русские исследователи: Миклухо-Маклай.

11. Опыт работы.

Проблемы выбора профессии. Обсуждение будущей профессии.

Мир профессий. Профессии и обязанности. В каком возрасте начинать работать. Работа по совместительству для подростков.

12.Социальные проблемы.

Социальные проблемы современного мира. Межличностные отношения в семье, со сверстниками. Проблемы молодёжи. Уроки истории: детский труд. Волонтерство. Решение конфликтных ситуаций.

Олимпиада в Сочи.

13. Письмо из США.

Виды отдыха. Путешествия. Столицы и крупные города.

Структура и стиль неофициального письма. Природа: растения и животные. Погода.

14. Мировая мудрость.

Роль иностранного языка в планах на будущее. Государственное устройство.

Достопримечательности.

15. Описание характера человека. Внешность и характеристики человека. Выдающиеся люди, их вклад в мировую культуру. Интервью со звёздами. Китайская сказка. Выдающиеся люди:

Елизавета I, Иван IV.

16. Хороший ли ты друг?

Межличностные отношения в семье, со сверстниками.

Письмо от друга. Мои планы на будущее. Какая она –идеальная семья? Проблемы выбора профессии. Собеседование при приёме на работу.

8 КЛАСС

1. Кто я?

Взаимоотношения в семье. Конфликтные ситуации и способы их решения.

Межличностные взаимоотношения с друзьями и в школе. Внешность и черты характера человека.

Страна/страны изучаемого языка и родная страна, население, культурные особенности.

2. Путешественник.

Виды отдыха. Путешествия. Роль иностранного языка в планах на будущее.

Переписка с зарубежными сверстниками.

3. Взросление.

Межличностные взаимоотношения с друзьями и в школе.

Внешность и черты характера человека.

Режим труда и отдыха. Школьная жизнь. Изучаемые предметы и отношение к ним. Выдающиеся люди и их вклад в науку и мировую культуру

4. Источники вдохновения.

Выдающиеся люди и их вклад в науку и мировую культуру

Досуг и увлечения (музыка, чтение). Здоровый образ жизни. Режим труда и отдыха.

5. Нет места лучше дома.

Межличностные взаимоотношения с друзьями.

Взаимоотношения в семье. Жизнь в городе/сельской местности.

6. Едим с аппетитом!

Здоровый образ жизни. Здоровое питание. Отказ от вредных привычек. Культура и традиции питания.

7. Взгляд в будущее.

Окружающий мир. Проблемы экологии.

Роль средств массовой информации и коммуникации в жизни общества.

Выдающиеся люди и их вклад в науку и мировую культуру.

8. Мир профессий.

Мир профессий. Проблемы выбора профессии. Роль иностранного языка в планах на будущее.

Средства массовой информации и коммуникации.

9. Любовь и доверие.

Взаимоотношения в семье. Конфликтные ситуации и способы их решения. Межличностные взаимоотношения с друзьями и в школе.

Спорт. Внешность и черты характера человека.

10. СМИ.

Роль средств массовой информации и коммуникации в жизни общества. Средства массовой информации: пресса, телевидение, радио. Интернет. Досуг и увлечения. Здоровый образ жизни, режим отдыха

9 КЛАСС

1. Развлечения

Знаменитые писатели и их произведения. Литературная карта

страны. Литературные жанры. Предпочтения подростков в чтении. Любимые писатели, произведения. Выбор книги в качестве подарка.

Музыкальные стили и композиторы, их

произведения. Музыкальная карта страны. История рок-и поп-музыки, наиболее известные исполнители, их произведения. Музыкальные предпочтения. Променады-концерты. Социальная

ответственность за проступки.

2. Здоровый образ жизни.

Спорт. Здоровые привычки/правильное питание. Виды спорта. Режим труда и отдыха. Занятия спортом. Любимый вид спорта. Олимпийские игры. Паралимпийские игры. Отказ от вредных привычек.

3. Европа, Европа

Страны изучаемого языка. Европейский союз и мировое сообщество, международные организации, население, культурные особенности. Роль иностранного языка в планах на будущее.

4. Вступайте в наш клуб

Межличностные взаимоотношения с друзьями и в школе. Сообщества людей: клубы, общества, организации. Одежда, молодежная мода. Досуг и увлечения.

5. Владение современными технологиями.

Роль средств массовой информации в жизни общества. Средства массовой информации: телевидение, Интернет. Современные технологии, средства коммуникации.

6. Око за око.

Межличностные взаимоотношения. Конфликтные ситуации и способы их решения. Безопасность жизнедеятельности. Закон, преступление, правосудие. Социальная ответственность за проступки.

7. Мужчина и женщина.

Взаимоотношения в семье. Гендерные стереотипы. Внешность и черты характера человека. Школьная жизнь. Правила поведения в школе.

8. Мир будущего.

Вселенная и человек. Окружающий мир. Природа, проблемы экологии, стихийные бедствия. Будущее: ближайшее и отдаленное. Новые технологии. Виды отдыха. Межличностные взаимоотношения с друзьями и в школе.

9. Удивительные животные.

Окружающий мир. Природа: флора и фауна. Проблемы экологии. Защита окружающей среды.

10. Ведущие и ведомые.

Черты характера: лидерские качества

Страны изучаемого языка и родная страна:

выдающиеся люди и их вклад в науку и мировую культуру.

Благотворительность, молодежные общественные организации.

Тематическое планирование 5 класс

№ раздела	№ темы	Название	Кол-во часов	Характеристика основных видов деятельности
1	1.1	Let's make a magazine (Давайте сделаем журнал)	6	<p>Говорение Диалог этикетный Начинать, поддерживать и заканчивать разговор. Начинать, вести и заканчивать разговор по телефону. Поздравлять, выражать пожелания и реагировать на них. Выразить благодарность. Выразить согласие/отказ.</p> <p>Диалог-расспрос Сообщать фактическую информацию (кто, что, как, где, куда, когда, с кем, почему). Отвечать на вопросы разных видов. Самостоятельно запрашивать информацию.</p> <p>Диалог-побуждение к действию Соглашаться/не соглашаться выполнить просьбу. Давать советы. Принимать/не принимать советы партнёра. Приглашать к действию/взаимодействию.</p> <p>Диалог-обмен мнениями Выслушивать сообщения/мнение партнёра. Выразить согласие/несогласие с мнением партнёра.</p> <p>Комбинированный диалог Сообщать информацию и выражать своё мнение.</p> <p>В монологической форме Делать сообщение на заданную тему на основе прочитанного. Передавать содержание, основную мысль прочитанного с опорой на текст. Кратко излагать результаты выполненной проектной работы.</p> <p>Аудирование При непосредственном общении понимать в целом речь учителя по ведению урока.</p>
	1.2	The competition (Соревнование)	6	
	1.3	At the film studio (На киностудии)	5	
	1.4	On the oil rig (На нефтяной вышке)	5	
	1.5	Повторение	2	
	1.6	Dialogues of cultures (Диалог культур)	1	
	1.7	Контроль	2	
2	2.1	To America (В Америку)	4	<p>Диалог-побуждение к действию Соглашаться/не соглашаться выполнить просьбу. Давать советы. Принимать/не принимать советы партнёра. Приглашать к действию/взаимодействию.</p> <p>Диалог-обмен мнениями Выслушивать сообщения/мнение партнёра. Выразить согласие/несогласие с мнением партнёра.</p> <p>Комбинированный диалог Сообщать информацию и выражать своё мнение.</p> <p>В монологической форме Делать сообщение на заданную тему на основе прочитанного. Передавать содержание, основную мысль прочитанного с опорой на текст. Кратко излагать результаты выполненной проектной работы.</p> <p>Аудирование При непосредственном общении понимать в целом речь учителя по ведению урока.</p>
	2.2	Mr. Big makes plans (Планы мистера Бига)	4	
	2.3	Which way do we go? (Каким путем идем?)	4	
	2.4	Holidays in the USA (Праздники в США)	4	
	2.5	Повторение	2	
	2.6	Dialogues of cultures (Диалог культур)	1	
	2.7	Контроль	2	
	3.1	Where is the capsule (Где капсула?)	6	<p>Диалог-обмен мнениями Выслушивать сообщения/мнение партнёра. Выразить согласие/несогласие с мнением партнёра.</p> <p>Комбинированный диалог Сообщать информацию и выражать своё мнение.</p> <p>В монологической форме Делать сообщение на заданную тему на основе прочитанного. Передавать содержание, основную мысль прочитанного с опорой на текст. Кратко излагать результаты выполненной проектной работы.</p> <p>Аудирование При непосредственном общении понимать в целом речь учителя по ведению урока.</p>
	3.2	Interests and Hobbies (Интересы и хобби)	7	
	3.3	Can we speak to? (Можно поговорить?)	6	
	3.4	Rik Morell, please (Можно Морелла, пожалуйста?)	2	
	3.5	A glimpse of history	7	

		(Взгляд на историю)		<p>Распознавать на слух и понимать связное высказывание учителя, одноклассника, построенное на знакомом материале и/или содержащее некоторые незнакомые слова.</p> <p>Использовать контекстуальную или языковую догадку. Вербально или невербально реагировать на услышанное.</p> <p>При опосредованном общении (на основе аудиотекста). Понимать основное содержание несложных аутентичных текстов в рамках тем, отобранных для основной школы. Выборочно понимать необходимую информацию в сообщениях прагматического характера с опорой на контекст. Игнорировать неизвестный языковой материал, несущественный для понимания основного содержания.</p> <p>Чтение</p> <p>Соотносить графический образ слова с его звуковым образом. Соблюдать правильное ударение в словах и фразах, интонацию в целом. Выразительно читать вслух небольшие тексты, содержащие только изученный материал.</p> <p>Ознакомительное чтение</p> <p>Зрительно воспринимать текст, узнавать знакомые слова и грамматические явления и понимать основное содержание аутентичных текстов разных жанров и стилей. Прогнозировать содержание текста на основе заголовка, иллюстраций. Догадываться о значении незнакомых слов по сходству с русским языком, по словообразовательным элементам, по контексту. Игнорировать незнакомые слова, не мешающие понимать основное содержание текста.</p> <p>Изучающее чтение</p> <p>Читать несложные аутентичные тексты разных типов, полно и точно понимая текст на основе его информационной переработки: анализировать смысл отдельных частей текста; переводить отдельные фрагменты текста. Озаглавливать текст.</p> <p>Просмотровое/поисковое чтение</p> <p>Выбирать необходимую/интересующую информацию, просмотрев один текст или несколько коротких текстов. Находить значение отдельных незнакомых слов в двуязычном словаре учебника.</p> <p>Письменная речь</p> <p>Владеть основными правилами орфографии, написанием наиболее употребительных слов. Заполнять формуляр, анкету: сообщать о себе основные сведения (имя, фамилию, пол,</p>
	3.6	Повторение	2	
	3.7	Dialogues of cultures (Диалог культур)	1	
	3.8	Контроль	2	
4	4.1	Mr. Big's island (Остров Бига)	3	
	4.2	Island of the South Pacific (Острова Тихого и Атлантического океана)	4	
	4.3	Mr. Big's Cave (пещера мистера Бига)	4	
	4.4	A goodbye-party (Прощальная вечеринка)	3	
	4.5	Повторение	2	
	4.6	Dialogues of cultures (Диалог культур)	1	
	4.7	Контроль	2	
5	5.1	Резерв	2	

возраст, гражданство, адрес). Писать короткие поздравления с днём рождения, Новым годом, Рождеством и другими праздниками. Писать с опорой на образец личное письмо зарубежному другу: сообщать краткие сведения о себе и запрашивать аналогичную информацию о нём.

Графика и орфография
Соотносить графический образ слова с его звуковым образом. Сравнивать и анализировать буквосочетания и их транскрипцию. Вставлять пропущенные слова. Применять основные правила чтения и орфографии.

Фонетическая сторона речи
Воспроизводить слова по транскрипции. Различать на слух и адекватно произносить все звуки английского языка. Соблюдать нормы произношения звуков английского языка в чтении вслух и в устной речи. Соблюдать правильное ударение в изолированном слове, фразе. Различать коммуникативный тип предложения по его интонации. Корректно произносить предложения с точки зрения их ритмико-интонационных особенностей (побудительное предложение; общий, специальный вопросы). Оперировать полученными фонетическими сведениями из словаря при чтении и говорении.

Лексическая сторона речи
Узнавать в письменном и устном тексте, воспроизводить и употреблять в речи лексические единицы, соответствующие ситуации общения в пределах тематики 5 класса основной школы, в соответствии с коммуникативной задачей. Использовать в речи простейшие устойчивые словосочетания, оценочную лексику и речевые клише в соответствии с коммуникативной задачей. Употреблять слова, словосочетания, синонимы, антонимы адекватно ситуации общения. Различать американский и британский варианты английского языка.

Словообразование
Узнавать простые словообразовательные элементы (суффиксы, префиксы). Распознавать принадлежность слова к определённой части речи по суффиксам и префиксам. Выбирать нужное значение многозначного слова. Опирается на языковую догадку в процессе чтения и

аудирования (интернациональные слова, слова, образованные путём словосложения).

Грамматическая сторона речи

Воспроизводить основные коммуникативные типы предложений на основе моделей/речевых образцов. Соблюдать порядок слов в предложении. Различать нераспространённые и распространённые предложения. Использовать в речи простые предложения с простым глагольным, составным именным и составным глагольным сказуемыми;

предложения с начальным «It»; конструкции *there is/there are*. Употреблять в устных высказываниях и письменных произведениях сложноподчинённые предложения с придаточными времени (*when*); места (*where*); причины(*because*). Различать условные предложения реального и нереального характера. Различать типы вопросительных предложений (общий, специальный вопросы) в *Present/Future/Past Simple Tense, Present Continuous Tense*. Понимать при чтении и на слух конструкции с глаголами на *-ing (to be going to; to love/hate doing sth; to stop talking)* и употреблять их в устных высказываниях и письменных произведениях. Понимать при чтении и на слух известные глаголы в изъявительном наклонении в действительном залоге в *Present/Past/Future Simple Tense, Present Continuous Tense, Present Perfect Tense*. Употреблять в устных высказываниях и письменных произведениях глаголы в *Present/Past/Future Simple Tense, Present Continuous Tense, Present Perfect Tense*, обслуживающие ситуации общения, отобранные для основной школы. Понимать при чтении и на слух изученные глаголы в страдательном залоге в *Present/Past Simple Tense*. Выражать своё отношение к действию, описываемому с помощью модальных глаголов и их эквивалентов (*can/could/may/might/must/have to, shall, should, would, need*). Узнавать при чтении и на слух согласование времён в рамках сложного предложения. Распознавать по формальным признакам при чтении и понимать значение неличных форм глагола (инфинитива, отглагольного существительного) без различения их функций. Образовывать причастия настоящего (*Participle I*) и прошедшего (*Participle II*) времени с помощью соответствующих правил и

				<p>употреблять их в рецептивной и продуктивной речи. Узнавать при чтении и на слух наиболее употребительные фразовые глаголы, обслуживающие ситуации общения, отобранные для основной школы. Различать существительные с определённым/неопределённым/нулевым артиклем и правильно их употреблять в устных и письменных высказываниях. Различать неисчисляемые и исчисляемые существительные и правильно употреблять их в речи. Различать степени сравнения прилагательных и наречий, в том числе образованные не по правилам. Образовывать степени сравнения прилагательных и наречий и употреблять их в рецептивной и продуктивной речи. Узнавать на слух/при чтении и употреблять в устных высказываниях и письменных произведениях личные местоимения; неопределённые местоимения <i>some, any</i> и их производные (<i>somebody, anything, nobody, every-thing</i> и т. д.); возвратные местоимения (<i>myself</i>). Узнавать в рецептивной и употреблять в продуктивной речи некоторые наречия времени и образа действия. Понимать при чтении и на слух устойчивые словоформы в функции наречия (<i>sometimes, usually, too, enough</i>) и употреблять их в устных и письменных высказываниях. Различать при чтении и на слух числительные для обозначения дат и больших чисел и употреблять их в устных и письменных высказываниях. Различать при чтении и на слух предлоги места, времени, направления, предлоги, употребляемые с глаголами в страдательном залоге, и употреблять их в устных и письменных высказываниях.</p>
		Всего:	102	

Тематическое планирование 6 класс

№ раздела	№ темы	Название	Кол-во часов	Характеристика основных видов деятельности
1	1.1	Greetings and introductions (Встречи и знакомства)	6	<p>Говорение Диалог этикетный Начинать, поддерживать и заканчивать разговор. Начинать, вести и заканчивать разговор по телефону. Поздравлять, выражать пожелания и реагировать на них. Выразить благодарность. Выразить согласие/отказ.</p>
	1.2	Daily routines (ежедневные дела)	6	

	1.3	Family members (Члены семьи)	5	<p align="center">Диалог-расспрос</p> <p>Сообщать фактическую информацию (кто, что, как, где, куда, когда, с кем, почему). Отвечать на вопросы разных видов. Самостоятельно запрашивать информацию. Выразить свое мнение.</p> <p align="center">Диалог-побуждение к действию</p> <p>Соглашаться/не соглашаться выполнить просьбу. Давать советы. Принимать/не принимать советы партнёра. Приглашать к действию/взаимодействию. Соглашаться/не соглашаться на предложения партнёра.</p> <p align="center">Диалог-обмен мнениями</p> <p>Выслушивать сообщения/мнение партнёра. Выразить согласие/несогласие с мнением партнёра. Выразить свою точку зрения.</p> <p align="center">Комбинированный диалог</p> <p>Сообщать информацию и выразить своё мнение. Расспрашивать и давать оценку.</p> <p align="center">В монологической форме</p> <p>Высказываться о фактах и событиях, используя основные коммуникативные типы речи (описание, повествование), с опорой на вопросы. Делать сообщение на заданную тему на основе прочитанного. Передавать содержание, основную мысль прочитанного с опорой на текст/план. Выразить своё отношение к услышанному/прочитанному. Кратко излагать результаты выполненной проектной работы. Делать презентацию по результатам выполнения проектной работы.</p> <p align="center">Аудирование</p> <p align="center">При непосредственном общении</p> <p>Понимать в целом речь учителя по ведению урока. Распознавать на слух и понимать связанное высказывание учителя, одноклассника, построенное на знакомом материале и/или содержащее некоторые незнакомые слова. Использовать контекстуальную или языковую догадку. Использовать просьбу повторить для уточнения отдельных деталей. Вербально или невербально реагировать на услышанное.</p> <p align="center">При опосредованном общении (на основе аудиотекста)</p> <p>Понимать основное содержание несложных аутентичных текстов в рамках тем, отобранных для основной школы. Выделять основную мысль в воспринимаемом на слух тексте. Выборочно понимать необходимую информацию в сообщениях прагматического характера с опорой на языковую догадку/контекст. Игнорировать неизвестный языковой материал, несущественный для понимания основного содержания.</p> <p align="center">Чтение</p> <p>Соотносить графический образ слова с его звуковым образом. Соблюдать правильное ударение в словах и</p>	
	1.4	Favorite things (Любимые дела)	5		
	1.5	Повторение	1		
	1.6	Dialogues of cultures (Диалоги культур)	1		
	1.7	Контроль	2		
	1.8	Резерв	1		
	2	2.1	Talking about abilities (Разговор о способностях)		5
		2.2	Animal life (Жизнь животных)		4
2.3		A postcard from another country (Открытка из другой страны)	4		
2.4		Holidays and travelling (Каникулы и путешествия)	4		
2.5		Повторение	1		
2.6		Dialogues of cultures (Диалог культур)	1		
2.7		Контроль	2		
2.8		Резерв	2		
3	3.1	Eating traditions and customs (Традиции еды)	5		
	3.2	School subjects (Школьные предметы)	5		
	3.3	Homes and houses (Дома и жилища)	6		
	3.4	Shopping (Покупки)	5		
	3.5	Повторение	2		
	3.6	Dialogues of cultures (Диалог культур)	2		
	3.7	Контроль	2		
	3.8	Резерв	4		
4	4.1	Famous People (Знаменитые люди)	4		
	4.2	The World of Computers (Мир компьютеров)	4		

4.3	TV Watching (Телевидение)	4	<p>фразах, интонацию в целом. Выразительно читать вслух небольшие тексты, содержащие только изученный материал.</p> <p>Ознакомительное чтение</p> <p>Зрительно воспринимать текст, узнавать знакомые слова и грамматические явления и понимать основное содержание аутентичных текстов разных жанров и стилей. Прогнозировать содержание текста на основе заголовка или начала текста. Определять тему текста. Озаглавливать текст. Догадываться о значении незнакомых слов по сходству с русским языком, по словообразовательным элементам, по контексту. Игнорировать незнакомые слова, не мешающие понимать основное содержание текста.</p> <p>Изучающее чтение</p> <p>Читать несложные аутентичные тексты разных типов, полно и точно понимая текст на основе его информационной переработки: анализировать смысл отдельных частей текста, переводить отдельные фрагменты текста. Озаглавливать текст. Выразить своё мнение о прочитанном.</p> <p>Просмотровое/поисковое чтение</p> <p>Выбирать необходимую/интересующую информацию, просмотрев один текст или несколько коротких текстов. Находить значение отдельных незнакомых слов в двуязычном словаре учебника. Пользоваться сноском и лингвострановедческим справочником.</p> <p>Письменная речь</p> <p>Владеть основными правилами орфографии, написанием наиболее употребительных слов. Заполнять формуляр, анкету: сообщать о себе основные сведения. Писать короткие поздравления с днём рождения, Новым годом, Рождеством и другими праздниками. Писать с опорой на образец личное письмо зарубежному другу: сообщать краткие сведения о себе и запрашивать аналогичную информацию о нём, выражать благодарность, извинение, просьбу.</p> <p>Графика и орфография</p> <p>Соотносить графический образ слова с его звуковым образом. Сравнивать и анализировать буквосочетания и их транскрипцию. Применять основные правила чтения и орфографии.</p> <p>Фонетическая сторона речи</p> <p>Воспроизводить слова по транскрипции. Различать на слух и адекватно произносить все звуки английского языка. Соблюдать нормы произношения звуков английского языка при чтении вслух и в устной речи. Соблюдать правильное ударение в изолированном слове, фразе. Различать коммуникативный тип предложения по его интонации. Выразить чувства и эмоции с помощью эмфатической информации. Корректно произносить предложения сточки зрения их ритмико-</p>
4.4	The World of music (мир музыки)	3	
4.5	Повторение	2	
4.6	Dialogues of cultures (Диалог культур)	1	
4.7	Контроль	2	
4.8	Резерв	2	

интонационных особенностей (побудительное предложение; общий, специальный, альтернативный, разделительный вопросы). Оперировать полученными фонетическими сведениями из словаря при чтении и говорении.

Лексическая сторона речи

Узнавать в письменном и устном тексте, воспроизводить и употреблять в речи лексические единицы, соответствующие ситуации общения в пределах тематики 6 класса основной школы, в соответствии с коммуникативной задачей. Использовать в речи простейшие устойчивые словосочетания, оценочную лексику и речевые клише в соответствии с коммуникативной задачей. Употреблять слова, словосочетания, синонимы, антонимы адекватно ситуации общения.

Словообразование

Узнавать простые словообразовательные элементы (суффиксы, префиксы). Распознавать принадлежность слова к определённой части речи по суффиксам и префиксам. Выбирать нужное значение многозначного слова. Опирается на языковую догадку в процессе чтения и аудирования (интернациональные слова, слова, образованные путём словосложения).

Грамматическая сторона речи

Воспроизводить основные коммуникативные типы предложений на основе моделей/речевых образцов. Соблюдать порядок слов в предложении. Различать нераспространённые и распространённые предложения. Использовать в речи простые предложения с простым глагольным, составным именным и составным глагольным сказуемыми; предложения с начальным «It»; конструкции *there is/there are*. Употреблять в устных высказываниях и письменных произведениях сложноподчинённые предложения с придаточными следующих типов: определительными (*who, what, which, that*); времени (*when, since, during*); места (*where*); причины (*why, because*); условия (*if*); результата (*so*); сравнения (*than*). Различать условные предложения реального и нереального характера. Употреблять в устных высказываниях и письменных произведениях условные предложения реального и нереального характера. Различать типы вопросительных предложений (общий, специальный, альтернативный, разделительный вопросы). Употреблять в устных высказываниях и письменных произведениях все типы вопросительных предложений в *Present/Future/Past Simple Tense, Present Perfect, Present Continuous Tenses*. Понимать при чтении и на слух сравнительные конструкции и использовать их в рецептивной и продуктивной формах речи. Понимать при чтении и на слух конструкции с глаголами на *-ing (to be going to; to love/hate doing sth; to stop talking)* и употреблять их в

			<p>устных высказываниях и письменных произведениях. Понимать при чтении и на слух конструкции <i>to look/feel/be happy</i> и употреблять их в устных высказываниях и письменных произведениях.</p> <p>Понимать при чтении на слух конструкции <i>be/get used to sth; be/get used to doing sth</i>. Понимать при чтении и на слух известные глаголы в изъявительном наклонении в действительном залоге в <i>Present/Past/Future Simple Tense, Present/Past Continuous Tense</i>. Употреблять в устных высказываниях и письменных произведениях глаголы в <i>Present/Past/Future Simple Tense, Present/Past Continuous Tense</i>, обслуживающие ситуации общения, отобранные для основной школы. Понимать при чтении и на слух изученные глаголы в страдательном залоге в <i>Present/Future/Past Simple Tense</i>. Употреблять в устных высказываниях и письменных произведениях глаголы в страдательном залоге в <i>Present/Future/Past Simple Tense</i>. Выражать своё отношение к действию, описываемому с помощью модальных глаголов и их эквивалентов (<i>can/could/be able to, may/might, must/have to, shall, should, would, need</i>). Узнавать при чтении и на слух согласование времён в рамках сложного предложения. Различать причастия настоящего и прошедшего времени. Образовывать причастия настоящего (<i>Participle I</i>) и прошедшего (<i>Participle II</i>) времени с помощью соответствующих правил и употреблять их в рецептивной и продуктивной речи. Узнавать при чтении и на слух наиболее употребительные фразовые глаголы, обслуживающие ситуации общения, отобранные для основной школы. Употреблять в устных высказываниях и письменных произведениях фразовые глаголы, обслуживающие ситуации общения, отобранные для основной школы. Различать существительные с определённым/неопределённым/нулевым артиклем и правильно их употреблять в устных и письменных высказываниях. Различать неисчисляемые и исчисляемые существительные и правильно употреблять их в речи. Использовать в устных высказываниях и письменных произведениях существительные в функции прилагательного. Различать степени сравнения прилагательных и наречий, в том числе образованные не по правилам. Образовывать степени сравнения прилагательных и наречий и употреблять их в рецептивной и продуктивной речи. Узнавать на слух/при чтении и употреблять в устных высказываниях и письменных произведениях личные местоимения в именительном (<i>my</i>) и объектном (<i>me</i>) падежах, а также в абсолютной форме (<i>mine</i>); неопределённые местоимения <i>some, any</i> и их</p>
--	--	--	---

			производные (<i>somebody, anything, nobody, everything</i> ит. д.); возвратные местоимения (<i>myself</i>). Узнавать в рецептивной и употреблять в продуктивной речи некоторые наречия времени и образа действия. Понимать при чтении и на слух устойчивые словоформы в функции наречия (<i>sometimes, at last, at least</i>) и употреблять их в устных и письменных высказываниях. Различать при чтении и на слух числительные для обозначения дат и больших чисел и употреблять их в устных и письменных высказываниях. Различать при чтении и на слух предлоги места, времени, направления; предлоги, употребляемые с глаголами в страдательном залоге, и употреблять их в устных и письменных высказываниях
Всего:			102

Тематическое планирование 7 класс

№ раздела	№ темы	Название	Кол-во часов	Характеристика основных видов деятельности
1	1.1	Comparing Schools in different countries (Школы в разных странах)	6	<p style="text-align: center;">Говорение</p> <p style="text-align: center;">Диалог этикетный</p> <p>Начинать, поддерживать и заканчивать разговор. Начинать, вести и заканчивать разговор по телефону. Поздравлять, выражать пожелания и реагировать на них. Выражать благодарность. Выразить согласие/отказ.</p> <p style="text-align: center;">Диалог-расспрос</p> <p>Сообщать информацию, отвечая на вопросы разных видов. Самостоятельно запрашивать информацию. Выразить своё мнение/отношение.</p> <p style="text-align: center;">Диалог-побуждение к действию</p> <p>Соглашаться/не соглашаться выполнить просьбу. Давать советы. Принимать/не принимать советы партнёра. Приглашать к действию/взаимодействию. Соглашаться/не соглашаться на предложение партнёра.</p> <p style="text-align: center;">Диалог-обмен мнениями</p> <p>Выслушивать сообщения/мнение партнёра. Выразить согласие/несогласие с мнением партнёра. Выразить свою точку зрения и обосновывать её. Выразить эмоциональную оценку обсуждаемых событий (восхищение, удивление, радость, огорчение и др.).</p> <p style="text-align: center;">Комбинированный диалог</p> <p>Сообщать информацию и выражать своё мнение. Расспрашивать и давать оценку. Просить о чём-либо и аргументировать свою просьбу.</p> <p style="text-align: center;">В монологической форме</p> <p>Высказываться о фактах и событиях, используя основные коммуникативные типы речи (описание, повествование и т. д.), с опорой на ключевые слова, вопросы, план. Делать сообщение на заданную тему на основе прочитанного материала. Передавать содержание, основную мысль прочитанного с опорой на текст/ключевые слова/план. Выразить и аргументировать своё отношение к услышанному/прочитанному. Делать презентацию</p>
	1.2	Talking about old times (Разговор о былом)	6	
	1.3	Animal quiz (Викторина о животных)	5	
	1.4	School activities (Школьная деятельность)	5	
	1.5	Повторение	2	
	1.6	Dialogues of cultures (Диалог культур)	1	
	1.7	Контроль	2	
2	2.1	The best way to get to school (Как	5	

		лучше добратсья в школу)		по результатам выполнения проектной работы.
	2.2	Amazing mysteries (Удивительные тайны)	4	<p style="text-align: center;">Аудирование</p> <p style="text-align: center;">При непосредственном общении</p> <p>Понимать в целом речь учителя по ведению урока. Распознавать на слух и понимать в целом речь одноклассника в ходе общения с ним. Распознавать на слух и понимать связное высказывание учителя, одноклассника, построенное на знакомом материале и/или содержащее некоторые незнакомые слова. Использовать контекстуальную или языковую догадку. Использовать просьбу повторить для уточнения отдельных деталей. Вербально или невербально реагировать на услышанное.</p> <p>При опосредованном общении (на основе аудиотекста)</p> <p>Понимать основное содержание несложных аутентичных текстов в рамках тем, отобранных для основной школы. Выделять основную мысль в воспринимаемом на слух тексте. Отделять главные факты, опуская второстепенные. Выборочно понимать необходимую информацию в сообщениях прагматического характера с опорой на языковую догадку/контекст. Игнорировать неизвестный языковой материал, несущественный для понимания основного содержания.</p> <p style="text-align: center;">Чтение</p> <p>Соотносить графический образ слова с его звуковым образом. Соблюдать правильное ударение в словах и фразах, интонацию в целом. Выразительно читать вслух небольшие тексты, содержащие только изученный материал.</p> <p style="text-align: center;">Ознакомительное чтение</p> <p>Зрительно воспринимать текст, узнавать знакомые слова и грамматические явления и понимать основное содержание аутентичных текстов разных жанров и стилей. Прогнозировать содержание текста на основе заголовка или начала текста. Определять тему/основную мысль текста сообщения. Разбивать текст на относительно самостоятельные смысловые части. Озаглавливать текст, его отдельные части. Догадываться о значении незнакомых слов по сходству с русским языком, по словообразовательным элементам, по контексту. Игнорировать незнакомые слова, не мешающие понимать основное содержание текста.</p> <p style="text-align: center;">Изучающее чтение</p> <p>Читать несложные аутентичные тексты разных типов, полно и точно понимая текст на основе его информационной переработки: анализировать структуру и смысл отдельных частей текста; переводить отдельные фрагменты текста. Озаглавливать текст, его отдельные части. Устанавливать причинно-следственную взаимосвязь фактов и событий текста. Выражать своё мнение о прочитанном.</p> <p style="text-align: center;">Просмотровое/поисковое чтение</p> <p>Выбирать необходимую/интересующую информацию, просмотрев один текст или несколько коротких текстов. Находить значение отдельных незнакомых слов в двуязычном словаре учебника. Пользоваться сносками и лингвострановедческим справочником.</p> <p style="text-align: center;">Письменная речь</p> <p>Владеть основными правилами орфографии, написанием наиболее употребительных слов. Заполнять формуляр, анкету:</p>
	2.3	Free time (Свободное время)	4	
	2.4	Discovering Australia (Открываем Австралию)	4	
	2.5	Повторение	2	
	2.6	Dialogues of cultures (Диалог культур)	1	
	2.7	Контроль	2	
3	3.1	Social problems (Социальные проблемы)	6	
	3.2	Work experience (Работа и опыт)	7	
	3.3	Pocket money (Карманные деньги)	6	
	3.4	The American Experience (Американский опыт)	7	
	3.5	Повторение	2	
	3.6	Dialogues of cultures (Диалог культур)	3	
	3.7	Контроль	2	
4	4.1	A letter from the USA (Письмо из США)	4	

	4.2	World wise (Мудрый мир)	4	<p>сообщать о себе основные сведения. Писать короткие поздравления с днём рождения, Новым годом, Рождеством и другими праздниками. Выражать пожелания. Писать с опорой на образец личное письмо зарубежному другу: сообщать краткие сведения о себе и запрашивать аналогичную информацию о нём; выражать благодарность, извинения, просьбу, давать совет.</p> <p>Графика и орфография</p> <p>Соотносить графический образ слова с его звуковым образом.</p> <p>Сравнивать и анализировать буквосочетания и их транскрипцию. Вставлять пропущенные слова. Применять основные правила чтения и орфографии.</p> <p>Фонетическая сторона речи</p> <p>Воспроизводить слова по транскрипции. Различать на слух и адекватно произносить все звуки английского языка. Соблюдать нормы произношения звуков английского языка при чтении вслух и в устной речи. Соблюдать правильное ударение в изолированном слове, фразе. Различать коммуникативный тип предложения по его интонации. Корректно произносить предложения сточки зрения их ритмико-интонационных особенностей (побудительное предложение; общий, специальный, альтернативный и разделительный вопросы). Оперировать полученными фонетическими сведениями из словаря при чтении и говорении.</p> <p>Лексическая сторона речи</p> <p>Узнавать в письменном и устном тексте, воспроизводить и употреблять в речи лексические единицы, соответствующие ситуации общения в пределах тематики 7 класса основной школы, в соответствии с коммуникативной задачей. Использовать в речи простейшие устойчивые словосочетания, оценочную лексику и речевые клише в соответствии с коммуникативной задачей. Употреблять слова, словосочетания, синонимы, антонимы адекватно ситуации общения.</p> <p>Словообразование</p> <p>Узнавать простые словообразовательные элементы (суффиксы, префиксы). Распознавать принадлежность слова к определённой части речи по суффиксам и префиксам. Выбирать нужное значение многозначного слова. Опирается на языковую догадку в процессе чтения и аудирования (интернациональные слова, слова, образованные путём словосложения).</p> <p>Грамматическая сторона речи</p> <p>Воспроизводить основные коммуникативные типы предложений на основе моделей/речевых образцов. Соблюдать порядок слов в предложении. Различать нераспространённые и распространённые предложения. Использовать в речи простые предложения с простым глагольным, составным именным и составным глагольным сказуемыми; предложения с начальным «It»; конструкции <i>there is/there are</i>. Употреблять в устных высказываниях и письменных произведениях сложноподчинённые предложения следующих типов: определительные (<i>who, what, which, that</i>); времени (<i>when, for, since, during</i>); места (<i>where</i>); причины (<i>why, because, that's why</i>); цели (<i>so that</i>); условия (<i>if</i>); результата (<i>so</i>); сравнения (<i>than</i>). Различать условные предложения реального и нереального</p>
	4.3	Describing personalities (описание личности)	4	
	4.4	How good a friend are you (Хороший ли ты друг?)	5	
	4.5	Повторение	2	
	4.6	Dialogues of cultures (Диалог культур)	1	
5	5.1	Резерв	3	

			<p>характера. Употреблять в устных высказываниях и письменных произведениях условные предложения реального и нереального характера (<i>Conditionals I, II</i>). Различать типы вопросительных предложений (общий, специальный, альтернативный, разделительный вопросы). Употреблять в устных высказываниях и письменных произведениях все типы вопросительных предложений в <i>Present/Future/PastSimpleTense; PresentPerfectTense; PresentContinuousTense</i>. Понимать при чтении и на слух конструкции <i>as... as, notso... as</i> и использовать их в рецептивной и продуктивной формах речи. Понимать при чтении и на слух конструкции с глаголами на <i>-ing (to be going to; to love/hate doing sth; stop talking)</i> и употреблять их в устных высказываниях и письменных произведениях. Понимать при чтении и на слух конструкции <i>to look/feel/be happy</i> и употреблять их в устных высказываниях и письменных работах. Понимать при чтении и на слух конструкции с инфинитивом (сложное дополнение и сложное подлежащее). Понимать при чтении и на слух известные глаголы в изъявительном наклонении в действительном залоге в <i>Present/Past/FutureSimpleTense; Present/Past/PresentPerfectContinuousTense</i>. Употреблять в устных высказываниях и письменных произведениях глаголы в <i>Present/Past/FutureSimpleTense; Present/PastContinuousTense; PresentPerfectContinuousTense</i>, обслуживающие ситуации общения, отобранные для основной школы. Понимать при чтении и на слух изученные глаголы в страдательном залоге в <i>Present/Future/PastSimplePassive</i>. Употреблять в устных высказываниях и письменных произведениях глаголы в страдательном залоге в <i>Present/Future/PastSimplePassive</i>. Выражать своё отношение к действию, описываемому с помощью модальных глаголов и их эквивалентов (<i>can/could/be able to, may/might, must/have to, shall, should, would, need</i>). Узнавать при чтении и на слух косвенную речь в утвердительных и вопросительных предложениях в настоящем и прошедшем времени. Употреблять в устных высказываниях и письменных произведениях косвенную речь в утвердительных и вопросительных предложениях в настоящем и прошедшем времени. Узнавать при чтении и на слух согласование времён в рамках сложного предложения в плане настоящего и прошлого. Применять правило согласования времён в рамках сложного предложения в плане настоящего и прошлого. Различать причастия настоящего (<i>Participle I</i>) и прошедшего (<i>Participle II</i>) времени. Образовывать причастия настоящего (<i>Participle I</i>) и прошедшего (<i>Participle II</i>) времени с помощью соответствующих правил и употреблять их в рецептивной и продуктивной речи. Узнавать при чтении и на слух наиболее употребительные фразовые глаголы, обслуживающие ситуации общения, отобранные для основной школы. Употреблять в устных высказываниях и письменных произведениях фразовые глаголы, обслуживающие ситуации общения, отобранные для основной школы. Различать существительные с определённым/неопределённым/нулевым артиклем и правильно их употреблять в устных и письменных высказываниях.</p>
--	--	--	---

			Различать неисчисляемые и исчисляемые существительные и правильно употреблять их в речи. Использовать в устных высказываниях и письменных произведениях существительные в функции прилагательного. Различать степени сравнения прилагательных и наречий, в том числе образованные не по правилам. Образовывать степени сравнения прилагательных и наречий и употреблять их в рецептивной и продуктивной речи. Узнавать на слух/при чтении и употреблять в устных высказываниях и письменных произведениях личные местоимения в именительном (<i>my</i>) и объектном (<i>me</i>) падежах, а также в абсолютной форме (<i>mine</i>); неопределённые местоимения (<i>some, any</i>) и их производные (<i>somebody, anything, nobody, everything</i> и др.), возвратные местоимения (<i>myself</i>). Узнавать в рецептивной и употреблять в продуктивной речи некоторые наречия времени и образа действия. Понимать при чтении и на слух устойчивые словоформы в функции наречия и употреблять их в устных и письменных высказываниях. Различать при чтении и на слух числительные для обозначения дат и больших чисел и употреблять их в устных и письменных высказываниях. Различать при чтении и на слух предлоги места, времени, направления; предлоги, употребляемые с глаголами в страдательном залоге, и употреблять их в устных и письменных высказываниях.
Всего:			102

Тематическое планирование 8 класс

№ раздела	№ темы	Название	Кол-во часов	Характеристика основных видов деятельности
1	1.1	Who Am I (кто я?)	6	<p align="center">Говорение</p> <p align="center">Диалог этикетный</p> <p>Начинать, поддерживать и заканчивать разговор. Начинать, вести и заканчивать разговор по телефону. Поздравлять, выражать пожелания и реагировать на них. Выражать благодарность. Выражать согласие/отказ.</p> <p align="center">Диалог-расспрос</p> <p>Сообщать информацию, отвечая на вопросы разных видов. Самостоятельно запрашивать информацию. Выразить своё мнение/отношение. Переходить с позиции спрашивающего на позицию отвечающего и наоборот.</p> <p align="center">Диалог-побуждение к действию</p> <p>Соглашаться/не соглашаться выполнить просьбу. Давать советы. Принимать/не принимать советы партнёра. Приглашать к действию/взаимодействию. Соглашаться/не соглашаться на предложение партнёра, объяснять причину своего решения.</p> <p align="center">Диалог-обмен мнениями</p> <p>Выслушивать сообщения/мнение партнёра. Выражать согласие/несогласие с мнением партнёра. Выразить свою точку зрения и обосновывать её. Выразить сомнение. Соглашаться/не соглашаться с предложением партнёра. Выразить эмоциональную оценку</p>
	1.2	Globe trotter (Глобальная спешка)	6	
	1.3	Growing up (Мы вырастаем)	6	
	1.4	Exam strategies (Стратегия – экзамен)	2	
	1.5	Повторение	2	

	1.6	Dialogues of cultures(Диалог культур)	1	<p>обсуждаемых событий (восхищение, удивление, радость, огорчение и др.).</p> <p style="text-align: center;">Комбинированный диалог</p> <p>Сообщать информацию и выразить своё мнение. Расспрашивать и давать оценку. Просить о чём-либо и аргументировать свою просьбу.</p> <p style="text-align: center;">В монологической форме</p>
	1.7	Контроль	2	
	1.8	Резерв	2	
2	2.1	Inspiration (Вдохновение)	5	<p>высказываться без предварительной подготовки на заданную тему в связи с ситуацией общения, используя аргументацию и выражая своё отношение к предмету речи. Делать сообщение на заданную тему на основе прочитанного. Передавать содержание, основную мысль прочитанного с опорой на текст/ключевые слова/план. Выразить и аргументировать своё отношение к услышанному/прочитанному. Кратко излагать результаты выполненной проектной работы. Делать презентацию по результатам выполнения проектной работы.</p> <p style="text-align: center;">Аудирование</p> <p style="text-align: center;">При непосредственном общении</p> <p>Понимать в целом речь учителя по ведению урока. Распознавать на слух и понимать в целом речь одноклассника в ходе общения с ним. Распознавать на слух и понимать связное высказывание учителя, одноклассника, построенное на знакомом материале и/или содержащее некоторые незнакомые слова. Использовать контекстуальную или языковую догадку. Использовать переспрос или просьбу повторить для уточнения отдельных деталей. Вербально или невербально реагировать на услышанное.</p> <p style="text-align: center;">При опосредованном общении (на основе аудиотекста)</p> <p>Понимать основное содержание несложных аутентичных текстов в рамках тем, отобранных для основной школы. Прогнозировать содержание устного текста по началу сообщения. Выделять основную мысль в воспринимаемом на слух тексте. Отделять главные факты, опуская второстепенные. Выборочно понимать необходимую информацию в сообщениях прагматического характера с опорой на языковую догадку/контекст. Игнорировать неизвестный языковой материал, несущественный для понимания основного содержания.</p>
	2.2	No place like home (Нет лучше дома)	6	
	2.3	Exam strategies (Стратегия – экзамен)	3	
	2.4	Повторение	1	
	2.5	Dialogues of cultures(Диалог культур)	2	
	2.6	Контроль	2	
	2.7	Резерв	2	
3	3.1	Eat up! (Ешьте на здоровье)	6	<p style="text-align: center;">Чтение</p> <p>Соотносить графический образ слова с его звуковым образом. Соблюдать правильное ударение в словах и фразах, интонацию в целом. Выразительно читать вслух небольшие тексты, содержащие только изученный материал.</p> <p style="text-align: center;">Ознакомительное чтение</p> <p>Зрительно воспринимать текст, узнавать знакомые слова и грамматические явления и понимать основное содержание аутентичных текстов разных жанров и стилей. Прогнозировать содержание текста на основе заголовка или начала текста. Определять тему/основную мысль. Выделять главные факты из текста, опуская второстепенные. Разбивать текст на относительно самостоятельные смысловые части. Озаглавливать текст, его отдельные части. Догадываться о значении незнакомых слов по сходству с русским языком, по словообразовательным элементам, по контексту. Игнорировать незнакомые слова, мешающие понимать основное содержание текста.</p>
	3.2	Look to the Future (Взгляд в будущее)	6	
	3.3	The world of work (Мир труда)	6	

	3.4	Exam strategies (Стратегия – экзамен)	4	<p align="center">Изучающее чтение</p> <p>Читать несложные аутентичные тексты разных типов, полно и точно понимая текст на основе его информационной переработки: анализировать структуру и смысл отдельных частей текста; переводить отдельные фрагменты текста. Озаглавливать текст, его отдельные части. Устанавливать причинно-следственную взаимосвязь фактов и событий текста. Оценивать полученную информацию. Выразить своё мнение о прочитанном.</p> <p align="center">Просмотровое/поисковое чтение</p> <p>Выбирать необходимую/интересующую информацию, просмотрев один текст или несколько коротких текстов. Оценивать найденную информацию с точки зрения её значимости для решения поставленной коммуникативной задачи. Находить значение отдельных незнакомых слов в двуязычном словаре учебника. Пользоваться сносками и лингвострановедческим справочником.</p> <p align="center">Письменная речь</p> <p>Владеть основными правилами орфографии, написанием наиболее употребительных слов. Делать краткие выписки из текста в целях их использования в собственных высказываниях. Заполнять формуляр, анкету: сообщать себе основные сведения (имя, фамилию, пол, возраст, гражданство, адрес). Писать короткие поздравления с днём рождения, Новым годом, Рождеством и другими праздниками. Выразить пожелания. Писать с опорой на образец личное письмо зарубежному другу: сообщать краткие сведения о себе и запрашивать аналогичную информацию о нём; выражать благодарность, извинения, просьбу, давать совет, рассказывать о различных событиях, делиться впечатлениями, высказывая своё мнение.</p> <p align="center">Графика и орфография</p> <p>Соотносить графический образ слова с его звуковым образом. Сравнить и анализировать буквосочетания и их транскрипцию. Вставлять пропущенные слова. Применять основные правила чтения и орфографии.</p> <p align="center">Фонетическая сторона речи</p> <p>Воспроизводить слова по транскрипции. Различать на слух и адекватно произносить все звуки английского языка. Соблюдать нормы произношения звуков английского языка при чтении вслух и в устной речи. Соблюдать правильное ударение в изолированном слове, фразе. Различать коммуникативный тип предложения по его интонации. Корректно произносить предложения сточки зрения их ритмико-интонационных особенностей (побудительное предложение; общий, специальный, альтернативный и разделительный вопросы). Оперировать полученными фонетическими сведениями из словаря при чтении и говорении.</p> <p align="center">Лексическая сторона речи</p> <p>Узнавать в письменном и устном тексте, воспроизводить и употреблять в речи лексические единицы, соответствующие ситуации общения в пределах тематики 8 класса основной школы, в соответствии с коммуникативной задачей. Использовать в речи простейшие устойчивые словосочетания, оценочную лексику и речевые клише в соответствии с коммуникативной задачей. Употреблять слова, словосочетания, синонимы, антонимы адекватно ситуации общения.</p> <p align="center">Словообразование</p> <p>Узнавать простые словообразовательные элементы (суффиксы,</p>
	3.5	Повторение	2	
	3.6	Dialogues of cultures (Диалог культур)	4	
	3.7	Контроль	3	
	3.8	Резерв	2	
4	4.1	Love and trust (Любовь и доверие)	7	
	4.2	The media (СМИ)	6	
	4.3	Exam strategies (Стратегия – экзамен)	4	
	4.4	Повторение	2	
	4.5	Dialogues of cultures (Диалог культур)	1	
	4.6	Контроль	2	
	4.7	Резерв	1	

префиксы). Распознавать принадлежность слова к определённой части речи по суффиксам и префиксам. Выбирать нужное значение многозначного слова. Опирается на языковую догадку в процессе чтения и аудирования (интернациональные слова, слова, образованные путём словосложения).

Грамматическая сторона речи

Воспроизводить основные коммуникативные типы предложений на основе моделей/речевых образцов. Соблюдать порядок слов в предложении. Различать нераспространённые и распространённые предложения. Использовать в речи простые предложения с простым глагольным, составным именным и составным глагольным сказуемыми; предложения с начальным «It»; конструкции *there is/there are*. Употреблять в устных высказываниях и письменных произведениях сложноподчинённые предложения следующих типов: определительные (*who, what, which, that*); времени (*when, for, since, during*); места (*where*); причины (*why, because, that's why*); цели (*so that*); условия (*if, unless*); результата (*so*); сравнения (*than*). Понимать при чтении сложноподчинённые предложения различных типов с союзами *whoever, whatever, however, whenever*. Различать условные предложения реального и нереального характера. Понимать при чтении условные предложения нереального характера (*Conditional III*). Употреблять в устных высказываниях и письменных произведениях условные предложения реального и нереального характера (*Conditionals I, II*). Различать типы вопросительных предложений (общий, специальный, альтернативный, разделительный вопросы). Употреблять в устных высказываниях и письменных произведениях все типы вопросительных предложений в *Present/Future/Past Simple Tense; Present Perfect Tense; Present Continuous Tense*. Понимать при чтении и на слух конструкции *as... as, not so... as, either... or, neither... nor* и использовать их в рецептивной и продуктивной формах речи. Понимать при чтении и на слух конструкции с глаголами на *-ing (to be going to; to love/hate doing sth; stop talking)* и употреблять их в устных высказываниях и письменных произведениях. Понимать при чтении и на слух конструкции *It take me ... to do sth; to look/feel/be happy* и употреблять их в устных высказываниях и письменных произведениях. Понимать при чтении на слух конструкции *be/get used to sth; be/get used to doing sth*. Понимать при чтении и на слух конструкции с инфинитивом (сложное дополнение и сложное подлежащее). Понимать при чтении на слух известные глаголы в изъявительном наклонении в действительном залоге в *Present/Past/Future Simple Tense; Present/Past/Future Continuous Tense; Present Perfect Continuous Tense; Future-in-the-Past Tense*. Употреблять в устных высказываниях и письменных произведениях глаголы в *Present/Past/Future Simple Tense; Present/Past Continuous Tense; Present Perfect Continuous Tense; Future-in-the-Past Tense*, обслуживающие ситуации общения, отобранные для основной школы. Понимать при чтении и на слух изученные глаголы в страдательном залоге в *Present/Future/Past Simple Tense*. Употреблять в устных высказываниях и письменных произведениях глаголы в страдательном залоге в *Present/Future/Past Simple Tense*. Понимать при чтении глагольные формы в видовременных формах страдательного залога в *Past Perfect Tense*. Выражать своё отношение к действию, описываемому с помощью модальных глаголов и их эквивалентов (*can/could/be able to, may/might, must/have to, shall, should, would,*

			<p><i>need</i>). Узнавать при чтении и на слух косвенную речь в утвердительных и вопросительных предложениях в настоящем и прошедшем времени. Употреблять в устных высказываниях и письменных произведениях косвенную речь в утвердительных и вопросительных предложениях в настоящем и прошедшем времени. Узнавать при чтении и на слух согласование времён в рамках сложного предложения в плане настоящего и прошлого. Применять правило согласования времён в рамках сложного предложения в плане настоящего и прошлого. Распознавать по формальным признакам при чтении и понимать значение неличных форм глагола (инфинитива, герундия, причастия настоящего времени, отглагольного существительного) без различения их функций. Различать причастия настоящего и прошедшего времени. Образовывать причастия настоящего (<i>Participle I</i>) и прошедшего (<i>Participle II</i>) времени с помощью соответствующих правил и употреблять их в рецептивной и продуктивной речи. Узнавать при чтении и на слух наиболее употребительные фразовые глаголы, обслуживающие ситуации общения, отобранные для основной школы. Употреблять в устных высказываниях и письменных произведениях фразовые глаголы, обслуживающие ситуации общения, отобранные для основной школы. Различать существительные с определённым/неопределённым/нулевым артиклем и правильно их употреблять в устных и письменных высказываниях. Различать неисчисляемые и исчисляемые существительные и правильно употреблять их в речи. Употреблять в рецептивной и продуктивной речи словосочетания «причастие настоящего времени + существительное», «причастие прошедшего времени + существительное». Использовать в устных высказываниях и письменных произведениях существительные в функции прилагательного. Различать степени сравнения прилагательных и наречий, в том числе образованные не по правилам. Образовывать степени сравнения прилагательных и наречий и употреблять их в рецептивной и продуктивной речи. Узнавать на слух/при чтении и употреблять в устных высказываниях и письменных произведениях личные местоимения в именительном (<i>my</i>) и объектном (<i>me</i>) падеже, а также в абсолютной форме (<i>mine</i>); неопределённые местоимения (<i>some, any</i>) и их производные; возвратные местоимения (<i>myself</i>). Узнавать в рецептивной и употреблять в продуктивной речи некоторые наречия времени и образа действия. Понимать при чтении и на слух устойчивые словоформы в функции наречия типа <i>sometimes, at last, at least</i> и употреблять их в устных и письменных высказываниях. Различать при чтении и на слух числительные для обозначения дат и больших чисел и употреблять их в устных и письменных высказываниях. Различать при чтении и на слух предлоги места, времени, направления.</p>
Всего:			10 2

Тематическое планирование 9 класс

№ раздела	№ темы	Название	Кол-во часов	Характеристика основных видов деятельности
1	1.1	Entertai	6	Говорение

		ns (Это увлекательно)		<p align="center">Диалог этикетный</p> <p>Начинать, поддерживать и заканчивать разговор. Начинать, вести и заканчивать разговор по телефону. Поздравлять, выразить пожелания и реагировать на них. Выразить благодарность. Вежливо переспрашивать. Выразить согласие/отказ.</p> <p align="center">Диалог-расспрос</p> <p>Сообщать информацию, отвечая на вопросы разных видов. Самостоятельно запрашивать информацию. Выразить своё мнение/отношение. Переходить с позиции спрашивающего на позицию отвечающего и наоборот. Брать/давать интервью.</p> <p align="center">Диалог-побуждение к действию</p> <p>Соглашаться/не соглашаться выполнить просьбу. Давать советы. Принимать/не принимать советы партнёра. Приглашать к действию/взаимодействию. Соглашаться/не соглашаться на предложение партнёра, объяснять причину своего решения.</p> <p align="center">Диалог-обмен мнениями</p> <p>Выслушивать сообщения/ мнение партнёра. Выразить согласие/несогласие с мнением партнёра. Выразить свою точку зрения и обосновывать её. Выразить сомнение. Соглашаться/не соглашаться на предложение партнёра, объяснять причину своего решения. Выразить эмоциональную оценку обсуждаемых событий (восхищение, удивление, радость, огорчение и др.).</p> <p align="center">Комбинированный диалог</p> <p>Сообщать информацию и выразить своё мнение. Расспрашивать и давать оценку. Просить о чём-либо и аргументировать свою просьбу. Использовать заданный алгоритм ведения дискуссии.</p> <p align="center">В монологической форме</p> <p>Высказываться о фактах и событиях, используя основные коммуникативные типы речи (описание, повествование, сообщение и т. д.), с опорой на ключевые слова, вопросы, план и без опоры. Сочетать в своём высказывании различные типы речи. Кратко высказываться без предварительной подготовки на заданную тему в связи с ситуацией общения, используя аргументацию и выражая своё отношение к предмету речи. Делать сообщение на заданную тему на основе прочитанного. Передавать содержание, основную мысль прочитанного с опорой на текст/ключевые слова/план. Выразить и аргументировать своё отношение к услышанному/прочитанному. Комментировать факты из прослушанного/прочитанного текста. Кратко излагать результаты выполненной проектной работы. Делать презентацию по результатам выполнения проектной работы.</p> <p align="center">Аудирование</p> <p align="center">При непосредственном общении</p> <p>Понимать в целом речь учителя по ведению урока. Распознавать на слух и понимать полностью речь одноклассника в ходе общения с ним. Распознавать на слух и понимать связное высказывание учителя, одноклассника, построенное на знакомом материале и/или содержащее некоторые незнакомые слова. Использовать контекстуальную или языковую догадку. Использовать переспрос и просьбу повторить для уточнения отдельных деталей. Вербально или невербально реагировать на услышанное.</p> <p align="center">При опосредованном общении (на основе аудиотекста)</p> <p>Понимать основное содержание несложных аутентичных текстов в рамках тем, отобранных для основной школы. Прогнозировать</p>
	1.2	Crime doesn't pay (Преступления ужасны)	6	
	1.3	Health matters (Здоровье)	6	
	1.4	Exam strategies (Стратегия – экзамен)	2	
	1.5	Повторение	2	
	1.6	Dialogues of cultures (Диалог культур)	1	
	1.7	Контроль	2	
	1.8	Резерв	1	
2	2.1	Europe, Europe! (Европа, Европа!)	5	
	2.2	Join the club (Вступайте в клуб)	6	
	2.3	Exam strategies (Стратегия – экзамен)	2	
	2.4	Повторение	2	
	2.5	Dialogues of cultures (3	

		Диалог культур)		содержание устного текста по началу сообщения. Выделять основную мысль в воспринимаемом на слух тексте. Отделять главные факты, опуская второстепенные. Выборочно понимать необходимую информацию в сообщениях прагматического характера с опорой на языковую догадку/контекст. Игнорировать неизвестный языковой материал, несущественный для понимания основного содержания.
	2.6	Контроль	2	
	2.7	Резерв	1	
3	3.1	Keeping-up-to-date (В ногу со временем)	5	<p style="text-align: center;">Чтение</p> <p>Соотносить графический образ слова с его звуковым образом. Соблюдать правильное ударение в словах и фразах, интонацию в целом. Выразительно читать вслух небольшие тексты, содержащие только изученный материал.</p> <p style="text-align: center;">Ознакомительное чтение</p> <p>Зрительно воспринимать текст, узнавать знакомые слова и грамматические явления и понимать основное содержание аутентичных текстов разных жанров и стилей. Прогнозировать содержание текста на основе заголовка или начала текста. Определять тему/основную мысль. Выделять главные факты из текста, опуская второстепенные. Устанавливать логическую последовательность основных фактов текста. Разбивать текст на относительно самостоятельные смысловые части. Озаглавливать текст, его отдельные части. Догадываться о значении незнакомых слов по сходству с русским языком, по словообразовательным элементам, по контексту. Игнорировать незнакомые слова, мешающие понимать основное содержание текста.</p> <p style="text-align: center;">Изучающее чтение</p> <p>Читать несложные аутентичные тексты разных типов, полно и точно понимая текст на основе его информационной переработки: анализировать структуру и смысл отдельных частей текста с учётом различий в структурах родного и изучаемого языков; переводить отдельные фрагменты текста. Озаглавливать текст, его отдельные части. Устанавливать причинно-следственную взаимосвязь фактов и событий текста. Оценивать полученную информацию. Выразить своё мнение о прочитанном.</p> <p style="text-align: center;">Просмотровое/поисковое чтение</p> <p>Выбирать необходимую/интересующую информацию, просмотрев один текст или несколько коротких текстов. Оценивать найденную информацию с точки зрения её значимости для решения поставленной коммуникативной задачи. Комментировать некоторые факты/события текста, выражая своё мнение о прочитанном. Находить значение отдельных незнакомых слов в двуязычном словаре учебника. Пользоваться сносками и лингвострановедческим справочником.</p> <p style="text-align: center;">Письменная речь</p> <p>Владеть основными правилами орфографии, написанием наиболее употребительных слов. Делать краткие выписки из текста с целью их использования в собственных высказываниях. Заполнять формуляр, анкету: сообщать о себе основные сведения (имя, фамилию, пол, возраст, гражданство, адрес). Писать короткие поздравления с днём рождения, Новым годом, Рождеством и другими праздниками. Выразить пожелания. Писать с опорой на образец личное письмо зарубежному другу: сообщать краткие сведения о себе и запрашивать аналогичную информацию о нём; выражать благодарность, извинения, просьбу, давать совет, рассказывать о различных событиях, делиться впечатлениями, высказывая своё</p>
	3.2	An eye for an eye (Око за око)	6	
	3.3	She (Она!)	7	
	3.4	Exam strategies (Стратегия – экзамен)	2	
	3.5	Повторение	2	
	3.6	Dialogues of cultures (Диалог культур)	1	
	3.7	Контроль	2	
	3.8	Резерв	1	
4	4.1	The World ahead (Вперед и времени)	5	
	4.2	Amazing animals (Удивительные животные)	7	
	4.3	Exam strategies	4	

	(Стратегия – экзамен)		мнение. Писать небольшое сочинение на известную тему с опорой/без опоры на образец.
4.4	Повторение	2	<p style="text-align: center;">Графика и орфография</p> <p>Соотносить графический образ слова с его звуковым образом.Сравнивать и анализировать буквосочетания и их транскрипцию.Вставлять пропущенные слова. Применять основные правила чтения и орфографии.</p>
4.5	Dialogues of cultures(Диалог культур)	4	<p style="text-align: center;">Фонетическая сторона речи</p> <p>Воспроизводить слова по транскрипции. Различать на слух и адекватно произносить все звуки английского языка.Соблюдать нормы произношения звуков английского языка при чтении вслух и в устной речи.Соблюдать правильное ударение в изолированном слове, фразе. Различать коммуникативный тип предложения по его интонации.Корректно произносить предложения сточки зрения их ритмико-интонационных особенностей (побудительное предложение; общий, специальный, альтернативный и разделительный вопросы).Оперировать полученными фонетическими сведениями из словаря при чтении и говорении.</p>
4.6	Контроль	1	<p style="text-align: center;">Лексическая сторона речи</p> <p>Узнавать в письменном и устном тексте, воспроизводить и употреблять в речи лексические единицы, соответствующие ситуации общения в пределах тематики 9 класса основной школы, в соответствии с коммуникативной задачей. Использовать в речи простейшие устойчивые словосочетания, оценочную лексику и речевые клише в соответствии с коммуникативной задачей.Употреблять слова, словосочетания, синонимы, антонимы адекватно ситуации общения.</p>
4.7	Резерв	1	<p style="text-align: center;">Словообразование</p> <p>Узнавать простые словообразовательные элементы (суффиксы, префиксы).Распознавать принадлежность слова к определённой части речи по суффиксам и префиксам.Выбирать нужное значение многозначного слова.Опирается на языковую догадку в процессе чтения и аудирования (интернациональные слова, слова, образованные путём словосложения).</p> <p style="text-align: center;">Грамматическая сторона речи</p> <p>Воспроизводить основные коммуникативные типы предложений на основе моделей/речевых образцов. Соблюдать порядок слов в предложении. Различать нераспространённые и распространённые предложения. Использовать в речи простые предложения с простым глагольным, составным именным и составным глагольным сказуемыми; предложения с начальным «It»; конструкции <i>there is/there are</i>.Употреблять в устных высказываниях и письменных произведениях сложноподчинённые предложения следующих типов: определительные (<i>who, what, which, that</i>); времени (<i>when, for, since, during</i>); места(<i>where</i>); причины (<i>why, because, that's why</i>); цели (<i>so that</i>); условия (<i>if,unless</i>); результата (<i>so</i>); сравнения (<i>the more ... the less...</i>).Понимать при чтении сложноподчинённые предложения различных типов с союзами <i>whoever,whatever,however,whenever</i>. Различать условные предложения реального и нереального характера. Употреблять в устных высказываниях и письменных произведениях условные предложения реального и нереального характера (<i>Conditionals I, II</i>).Понимать при чтении условные предложения нереального характера (<i>Conditional III</i>).Различать типы вопросительных предложений (общий, специальный, альтернативный,</p>

			<p>разделительный вопросы). Употреблять в устных высказываниях и письменных произведениях все типы вопросительных предложений в <i>Present/Future/Past Simple Tense; Present Perfect Tense; Present Continuous Tense</i>. Понимать при чтении и на слух конструкции <i>as ... as, not so ... as, either ... or, neither ... nor</i> и использовать их в рецептивной и продуктивной формах речи. Понимать при чтении и на слух конструкции с глаголами на <i>-ing (to be going to; to love/hate doing sth; stop talking)</i> и употреблять их в устных высказываниях и письменных произведениях. Понимать при чтении и на слух конструкции <i>It takes me ... to do sth; to look/feel/be happy</i> и употреблять их в устных высказываниях и письменных произведениях. Понимать при чтении на слух конструкции <i>be/get used to sth; be/get used to doing sth</i>. Понимать при чтении и на слух конструкции с инфинитивом (сложное дополнение и сложное подлежащее). Понимать при чтении на слух известные глаголы в звательном наклонении в действительном залоге в <i>Present/Past/Future Simple Tense; Present/Past/Future Continuous Tense; Present Perfect Continuous Tense; Future-in-the-Past Tense</i>. Употреблять в устных высказываниях и письменных произведениях глаголы в <i>Present/Past/Future Simple Tense; Present/Past Continuous Tense; Present Perfect Continuous Tense; Future-in-the-Past Tense</i>, обслуживающие ситуации общения, отобранные для основной школы. Понимать при чтении и на слух, употреблять в устных высказываниях и письменных произведениях изученные глаголы в страдательном залоге в <i>Present/Future/Past Simple Tense</i>. Понимать при чтении глагольные формы в видо-временных формах страдательного залога в <i>Past Perfect Tense</i>. Выражать своё отношение к действию, описываемому с помощью модальных глаголов и их эквивалентов (<i>can/could/be able to, may/might, must/have to, shall, should, would, need</i>). Узнавать при чтении и на слух, употреблять в устных высказываниях и письменных произведениях косвенную речь в утвердительных и вопросительных предложениях в настоящем и прошедшем времени. Узнавать при чтении и на слух, применять правило согласования времён в рамках сложного предложения в плане настоящего и прошлого. Распознавать по формальным признакам при чтении и понимать значение неличных форм глагола (инфинитива, герундия, причастия настоящего времени, отглагольного существительного) без различения их функций. Различать причастия настоящего (<i>Participle I</i>) и прошедшего (<i>Participle II</i>) времени. Образовывать причастия настоящего и прошедшего времени с помощью соответствующих правил и употреблять их в рецептивной и продуктивной речи. Узнавать при чтении и на слух наиболее употребительные фразовые глаголы, обслуживающие ситуации общения, отобранные для основной школы. Употреблять в устных высказываниях и письменных произведениях фразовые глаголы, обслуживающие ситуации общения, отобранные для основной школы. Различать существительные с определённым/неопределённым/нулевым артиклем и правильно их употреблять в устных и письменных высказываниях. Различать неисчисляемые и исчисляемые существительные и правильно употреблять их в речи. Употреблять в рецептивной и продуктивной речи словосочетания «причастие настоящего времени + существительное», «причастие прошедшего времени + существительное». Использовать в устных высказываниях и письменных произведениях существительные в функции</p>
--	--	--	---

			<p>прилагательного. Различать степени сравнения прилагательных и наречий, в том числе образованные не по правилам. Образовывать степени сравнения прилагательных и наречий и употреблять их в рецептивной и продуктивной речи. Узнавать на слух/при чтении и употреблять в устных высказываниях и письменных произведениях личные местоимения в именительном (<i>my</i>) и объектном (<i>me</i>) падеже, а также в абсолютной форме (<i>mine</i>); неопределённые местоимения (<i>some, any</i>) и их производные (<i>somebody, anything, nobody, everything</i> ит. д.); возвратные местоимения (<i>myself</i>). Узнавать в рецептивной и употреблять в продуктивной речи некоторые наречия времени и образа действия. Понимать при чтении и на слух устойчивые словоформы в функции наречия типа <i>sometimes, at last, at least</i> и употреблять их в устных и письменных высказываниях. Различать при чтении и на слух числительные для обозначения дат и больших чисел и употреблять их в устных и письменных высказываниях. Различать при чтении и на слух предлоги места, времени, направления; предлоги, употребляемые с глаголами в страдательном залоге, и употреблять их в устных и письменных высказываниях</p>
Всего:		10 2	

Учебно-методическое и материально-техническое обеспечение образовательного процесса

№ п/п	Наименование объектов и средств обеспечения образовательного процесса
1	<i>Литература для учителя</i>
1.1	Вербицкая М. В. и др. Английский язык – 5класс. Форвард – Книга для учителя, 2014
1.2	Вербицкая М. В. и др. Английский язык – 6класс. Форвард – Книга для учителя, 2018
1.3	Вербицкая М. В. и др. Английский язык – 7класс. Форвард – Книга для учителя, 2017
1.4	Вербицкая М. В. и др. Английский язык – 8класс. Форвард – Книга для учителя, 2017
1.5	Вербицкая М. В. и др. Английский язык – 9класс. Форвард – Книга для учителя, 2019
1.6	Вербицкая М. В. Программы 5 – 9 классов для общеобразовательных учреждений: Форвард. – М.: Вентана-Граф: Pearson Education Limited, 2015.
1.7	Примерные программы по иностранным языкам для 5 – 9 классов. – М.: Просвещение, 2012.
2	<i>Литература для ученика</i>
2.1	Вербицкая М. В. и др. Английский язык – 5 класс. Форвард – учебник для общеобразовательных учреждений в 2 частях – М.: Вентана-Граф: Pearson Education Limited, 2014.
2.2	Вербицкая М. В. Английский язык – 5 класс. Форвард: CD, рабочая тетрадь. – М.: Вентана-Граф: Pearson Education Limited, 2013.
2.3	Вербицкая М. В. и др. Английский язык – 6 класс. Форвард – учебник для общеобразовательных учреждений в 2 частях – М.: Вентана-Граф: Pearson Education Limited, 2018.
2.4	Вербицкая М. В. Английский язык – 6 класс. Форвард: CD, рабочая тетрадь. – М.: Вентана-Граф: Pearson Education Limited, 2018.
2.5	Практикум: лексика и грамматика-6 класс, Вербицкая М. В. и др. 2020-«Вентана-Граф»
2.6	Вербицкая М. В. и др. Английский язык – 7 класс. Форвард – учебник для общеобразовательных учреждений в 2 частях. – М.: Вентана-Граф: Pearson Education Limited, 2017.
2.7	Вербицкая М. В. Английский язык – 7 класс. Форвард: CD, рабочая тетрадь. – М.: Вентана-Граф: Pearson Education Limited, 2017.
2.8	Практикум: лексика и грамматика-7 класс, Вербицкая М. В. и др. 2020-«Вентана-Граф»
2.9	Вербицкая М. В. и др. Английский язык – 8 класс. Форвард – учебник для общеобразовательных учреждений. – М.: Вентана-Граф: Pearson Education Limited, 2017.

2.10	Вербицкая М. В. Английский язык – 8 класс. Форвард: CD, рабочая тетрадь. – М.: Вентана-Граф: Pearson Education Limited, 2017.
2.11	Устная часть ОГЭ по английскому языку, 8-9 классы, Практикум, Вербицкая М.В. и др. 2020-«Вентана-Граф»
2.12	Вербицкая М. В. и др. Английский язык – 9 класс. Форвард – учебник для общеобразовательных учреждений. – М.: Вентана-Граф: PearsonEducationLimited, 2019.
2.13	Вербицкая М. В. Английский язык – 9 класс. Форвард: CD, рабочая тетрадь. – М.: Вентана-Граф: Pearson Education Limited, 2019.
3	<i>Технические средства обучения</i>
3.1	Мультимедийный компьютер ,проектор , принтер
3.2	Учебно-практическое оборудование
3.3	Классная доска
3.4	Экспозиционный экран (навесной)
3.5	Укладки для аудиовизуальных средств (слайдов, кассет и др.)
4	<i>Электронные образовательные ресурсы</i>
4.1	https://interneturok.ru/
4.2	http://www.Englishteachers.ru
4.3	https://znaika.ru/
4.4	https://infourok.ru/
4.5	https://oge.sdamgia.ru/
4.6	https://uchi.ru/
4.7	https://prosv.ru/