

Инструкция по подаче заявления на зачисление в общеобразовательное учреждение города Белгорода через региональную информационную систему образовательных учреждений «Портал муниципальных услуг»

Главная страница ИСОУ «Портал муниципальных услуг» (<https://uslugi.vsopen.ru>):

The screenshot shows the top navigation bar with 'Поддача заявлений' and 'Виртуальная школа'. Below it is a yellow bar with a red button 'Вход в личный кабинет', a dropdown menu for 'Белгородская область', and a user profile icon. The main content area features three numbered steps: 1. 'Найдите' (Find) with an arrow icon, 'Выберите учреждение, в которое вы хотите записать ребенка.'; 2. 'Подайте заявление' (Submit application) with an arrow icon, 'Заполните необходимые для зачисления формы.'; 3. 'Отследите' (Track) with an arrow icon, 'Получите информацию о состоянии вашего заявления.' Below these steps are nine category buttons: 'Детские сады' (orange), 'Школы' (red), 'Проф. образование' (dark blue), 'Кружки и секции' (green), 'Загородные лагеря' (teal), and 'Конкурсы и олимпиады' (blue). At the bottom, there are contact details: a phone icon with numbers +7 (4722) 777-282, +7 (4832) 590-429, +7 (4862) 222-072; an 'S' icon with emails vsopen.info, vsopen.tech, vsopen.contract; and an envelope icon with email info@vsopen.ru.

Для входа в систему необходимо в правом верхнем углу нажать кнопку «Вход в личный кабинет»:

This is a close-up of the top right section of the portal. It shows the 'Виртуальная школа' header, a red button labeled 'Вход в личный кабинет', a dropdown menu currently showing 'Белгородская область', and a grey silhouette icon representing a user profile.

Вход в систему возможен в случае, если пользователь имеет учетную запись на федеральном портале: <http://www.gosuslugi.ru>. Учетная запись должна быть подтверждена, т.е., пройдено подтверждение личности, указаны и подтверждены контактные данные (телефон и e-mail), СНИЛС. После нажатия на кнопку «Вход в личный кабинет» система переадресует Вас на страницу:

ГОСУСЛУГИ
Доступ к сервисам
электронного правительства

Вход


Чужой компьютер

[Восстановить пароль](#)

[Зарегистрируйтесь](#) для полного доступа к сервисам

Вход с помощью: [СНИЛС](#) [Электронных средств](#)

Необходимо ввести данные для авторизации. Если выше перечисленные условия были соблюдены, то откроется автоматически сформированный личный кабинет в ИСОУ «Портал муниципальных услуг»:



ВИРТУАЛЬНАЯ ШКОЛА

Информационная система
образовательных услуг
Портал муниципальных услуг

[Личный кабинет](#)
[Сообщения](#)
[Выход](#)

1 *Найдите* →


Выберите учреждение, в которое вы хотите записать ребенка.

2 *Подайте заявление* →

Заполните необходимые для зачисления формы.

3 *Отследите*

Получите информацию о состоянии вашего заявления




Детские сады



Школы




Проф. образование




Кружки и секции




Загородные лагеря




Конкурсы и олимпиады



+7 (4722) 777-282
+7 (4832) 590-429
+7 (4862) 222-072



[vsopen.info](#)
[vsopen.tech](#)
[vsopen.contract](#)



info@vsopen.ru

Переход в личный кабинет осуществляется нажатием кнопки «Личный кабинет» в правом верхнем углу:

Личный кабинет пользователя содержит следующие вкладки: «Заявления», «Дети», «Документы», «Должности», «Подписки», «Личные данные», «Рабочие области».

Во вкладке «Дети» вносятся данные о детях пользователя. Чтобы добавить данные о ребенке необходимо нажать кнопку «Добавить ребенка»:

Данные о ребёнке ✕

Фамилия:

Имя:

Отчество:

Дата рождения:

СНИЛС:

Пол: Муж. Жен.

Отношение к ребёнку:

Место проживания ребёнка (полностью): ↓

Место прописки ребёнка (полностью):

Место рождения (нас. пункт):

Заполнив поля формы нажать кнопку «ОК». ФИО ребенка появится в таблице вкладки «Дети», в которой можно редактировать данные о ребенке или удалить их.

Для того чтобы отредактировать данные ребенка, необходимо кликнуть по ФИО.

Информация доступна для редактирования по следующим вкладкам:

- основная информация;
- информация о здоровье;
- документы;
- заявления;
- данные о родителях (законных представителях).

Иванов Иван Иванович


Основная информация	Развернуть
Информация о здоровье	Развернуть
Документы	Развернуть
Заявления	Развернуть
Отец Иванов Иван Петрович	Развернуть

[Раскрыть все вкладки](#)

Начните вводить фамию... [+](#) Добавить родителя

Для подачи заявления в образовательную организацию обязательно нужно добавить данные свидетельства о рождении ребенка. Для этого во вкладке «Документы» необходимо нажать кнопку «Добавить документ».

Чтобы подать заявление в общеобразовательное учреждение необходимо перейти в блок «Школы»:



ВИРТУАЛЬНАЯ ШКОЛА

Информационная система образовательных услуг
Портал муниципальных услуг

[Личный кабинет](#) [Сообщения](#) [Выход](#)

Детские сады

Школы

Проф. образование

Кружки и секции

Загородные лагеря

Конкурсы

В строку поиска необходимо ввести номер общеобразовательного учреждения, в которое Вы планируете подать заявление, и нажать кнопку «Найти»:

Список образовательных учреждений

Введите номер или часть названия учреждения

Найти

Сортировать по

Наименование	Номер	Адрес
МАОУ "Лицей №38" г.Белгорода	38	г. Белгород, б-р. 1 Салюта
МАОУ "ЦО № 1"	1	Белгородская обл., г. Белгород
МБОУ "Гимназия №12"	12	г. Белгород, ул. Хихлушки
МБОУ "Гимназия № 2"	2	г. Белгород, ул. Некрасова
МБОУ "Гимназия № 22"	22	г. Белгород, б-р. Юности
МБОУ "Гимназия №3" г. Белгорода	3	г. Белгород, ул. Есенина
МБОУ "Гимназия № 5"	5	г. Белгород, ул. Победы
МБОУ "Лицей № 10" г. Белгорода	10	г. Белгород, ул. Мокроусова
МБОУ "Лицей № 32"	32	г. Белгород, ул. Мичурина

Расширенный поиск по школам

Выберите параллели

1 1 1 1 1 1 2 2 2 2 3 3 3 3 3 4 4 4 5 5 5 5 5 5 6 6 6 6 7 7 7 7 8 8 8 8 9 10 11 12

Выберите вид учреждения (по-умолчанию выбраны все):

- Образовательная организация для детей дошкольного и младшего школьного возраста
- Образовательная организация для детей, нуждающихся в психолого-педагогической и медико-социальной помощи
- Общеобразовательная организация
- Общеобразовательная школа-интернат
- Организация для детей-сирот и детей, оставшихся без попечения родителей
- Специальная (коррекционная) образовательная организация для обучающихся, воспитанников с ограниченными возможностями здоровья
- Специальная учебно-воспитательная организация для детей и подростков с девиантным поведением

После выбора учреждения осуществляется переход на страницу учреждения на ИСОУ «Портал муниципальных услуг».



Информационная система образовательных услуг
Портал муниципальных услуг

[Личный кабинет](#) [Сообщения](#) [Выход](#)
[Управление образования ад...](#)

- [Детские сады](#)
- [Школы](#)
- [Проф. образование](#)
- [Кружки и секции](#)
- [Загородные лагеря](#)
- [Конкурсы](#)

Поиск → МБОУ "Гимназия № 22"



[Все фото\(1\)](#)
[Задать вопрос](#)

Подать заявление

Подано заявлений в этом году: 0

Телефон: 74722510377
E-mail: school22@beluo.ru
Адрес:
Белгородская обл., г. Белгород, б-р. Юности, д. 14
Директор: Шляхова Светлана Анатольевна

- [Общественный контроль за очередями \(10\)](#)
- [Очередь на поступление \(10\)](#)
- [Заявления на перевод](#)
- [Заявления на поступление в летний школьный лагерь](#)
- [Заявления в свободной форме \(1\)](#)
- [Родительское учреждение \(Управление образования администрации города Белгорода\)](#)
- [Посмотреть дочерние учреждения](#)

Гимназия № 22

- 1985 - год открытия средней школы № 22 г. Белгорода
- 1992 – год преобразования в многопрофильную гимназию:
Физико-математический профиль
Гуманитарно-филологический профиль
Естественнонаучный профиль
Социально-гуманитарный профиль
- 1995 – год получения статуса муниципальной гимназии
- 1998 – победа в городском и областном конкурсе «Школа года»
- 2000 – год присвоения звания «Школа века»
- 2007 – год получения гранта Президента Российской Федерации 1 млн. руб.
- 2008 – год успешной аккредитации и аттестации гимназии
- 2009 – гимназия- победитель областного конкурса "Школа года-2009".
- 2008, 2010 – гимназия дважды занесена на городскую Доску почета.

Гимназия начала свою работу в 1985 году как средняя общеобразовательная школа, в 2004 году реорганизована в учебное заведение повышенного уровня, реализующее программы профильного и углубленного изучения гуманитарных дисциплин - гимназию. В образовательном учреждении созданы все необходимые условия по охране жизни и здоровья обучающихся. Оборудованы системы видеонаблюдения и пожароповещения, действует кнопка тревожной сигнализации. Гимназия работает в две смены в условиях шестидневной рабочей недели. Первая смена начало занятий - 8.00 час; вторая смена - начало занятий - в 13.30 час. Продолжительность урока - 40 мин. (в 1 классе - 35 мин.). За прошедшие годы в гимназии накоплен значительный опыт в преподавании гуманитарных предметов - иностранных языков (английский, немецкий, французский), экономики, истории, русского языка, литературы. Создана полноценная учебно-материальная база: оборудовано 34 учебных кабинета, имеется современный компьютерный класс, учебные мастерские, читальный зал и библиотека, фонд которой насчитывает свыше 41 800 экземпляров книг, журналов и методических изданий. В учебно-воспитательном процессе используются спортивный зал,

Для подачи заявления необходимо нажать кнопку «Подать заявление».



[Все фото\(1\)](#)
[Задать вопрос](#)

Подать заявление

Необходимо заполнить заявление в электронной форме, следуя указаниям на странице:



Информационная система образовательных услуг
Портал муниципальных услуг

[Личный кабинет](#) [Сообщения](#) [Выход](#)
[Управление образования ад...](#)

[Детские сады](#)

[Школы](#)

[Проф. образование](#)

[Кружки и секции](#)

[Загородные лагеря](#)

[Конкурсы](#)

[Поиск](#) → [МБОУ "Гимназия № 22"](#) → [Подача заявления](#)

1 Найдите →
Выберите учреждение, в которое вы хотите записать ребенка.

2 Подайте заявление →
Заполните необходимые для зачисления формы.

3 Отследите
Получите информацию о состоянии вашего заявления

Подача заявления

Шаг 1. Выбор типа и участника заявления Шаг 2. Ввод необходимых данных

Заявление в
Тип заявления
Ребёнок

[Перейти в личный кабинет](#)

Внимание! Вы подаёте заявление от своего имени и будете числиться как заявитель. Если ребёнок не Ваш, подайте заявление от другого лица, для этого выберите в личном кабинете вкладку "Заявления" -> "Подать заявление от другого имени". Или нажмите [сюда](#).

Шаг 1 из 2 [Следующий шаг](#)

[Вернуться](#)

Статус поданного заявления можно отслеживать в личном кабинете во вкладке «Заявления».